



**CÔNG TY CỔ PHẦN  
PHÁT TRIỂN HẠ TẦNG KỸ THUẬT**

**CỘNG HÒA XÃ HỘI CHỦ NGHĨA VIỆT NAM  
Độc lập – Tự do – Hạnh phúc**

TP. Hồ Chí Minh, Ngày 28 tháng 04 năm 2026

**CÔNG BỐ THÔNG TIN**

**Kính gửi:**

- Ủy ban Chứng khoán Nhà nước
- Sở giao dịch chứng khoán TP.HCM

- Tên tổ chức: Công ty Cổ phần Phát triển Hạ tầng Kỹ thuật  
Mã CK: IJC  
Địa chỉ: Số 230 Đại lộ Bình Dương, Phường Phú Lợi, Thành phố Hồ Chí Minh  
Điện thoại: 0274 3848789 E-mail: info@becamexijc.com
- Người thực hiện công bố thông tin: Ông Trịnh Thanh Hùng – Tổng Giám đốc
- Loại thông tin công bố:  Định kỳ  Bất thường  Theo yêu cầu
- Nội dung công bố thông tin:  
Công ty Cổ phần Phát triển Hạ tầng Kỹ thuật công bố thông tin Báo cáo tài chính công ty mẹ Quý 1 năm 2026  
Thông tin này đã được công bố trên trang thông tin điện tử của công ty vào ngày 28/04/2026 tại đường dẫn : [www.becamexijc.com/Quanhecodong](http://www.becamexijc.com/Quanhecodong)

Chúng tôi cam kết các thông tin công bố trên đây là đúng sự thật và hoàn toàn chịu trách nhiệm trước pháp luật về nội dung các thông tin đã công bố.

**Nơi nhận:**

- Như trên ;
- Lưu VP.HĐQT

**Người thực hiện công bố thông tin  
TỔNG GIÁM ĐỐC**



**TRỊNH THANH HÙNG**

**Tài liệu đính kèm:**

- Báo cáo tài chính công ty mẹ Quý 1 năm 2026.



## BÁO CÁO TÌNH HÌNH TÀI CHÍNH

Tại ngày 31 tháng 3 năm 2026

ĐVT: VND

CHỈ TIÊU	MÃ SỐ	Thuyết minh	SỐ CUỐI KỶ	SỐ ĐẦU NĂM
<b>A. TÀI SẢN NGẮN HẠN</b>	<b>100</b>		<b>6.101.602.640.429</b>	<b>5.925.780.032.523</b>
<b>I. Tiền và các khoản tương đương tiền</b>	<b>110</b>	<b>V.01</b>	<b>782.222.358.338</b>	<b>856.601.975.459</b>
1. Tiền	111		261.910.589.626	14.758.108.171
2. Các khoản tương đương tiền	112		520.311.768.712	841.843.867.288
<b>II. Đầu tư tài chính ngắn hạn</b>	<b>120</b>	<b>V.02</b>	<b>843.189.438.000</b>	<b>754.789.438.000</b>
1. Chứng khoán kinh doanh	121		-	-
2. Dự phòng giảm giá chứng khoán kinh doanh (*)	122		-	-
3. Đầu tư nắm giữ đến ngày đáo hạn ngắn hạn	123	V.02	843.189.438.000	754.789.438.000
4. Dự phòng đầu tư nắm giữ đến ngày đáo hạn ngắn hạn (*)	124		-	-
5. Đầu tư ngắn hạn khác	125		-	-
6. Dự phòng tổn thất các khoản đầu tư ngắn hạn khác (*)	126		-	-
<b>III. Các khoản phải thu</b>	<b>130</b>		<b>694.310.198.118</b>	<b>635.499.487.346</b>
1. Phải thu ngắn hạn của khách hàng	131	V.03a	557.486.967.063	528.190.858.124
2. Trả trước cho người bán ngắn hạn	132	V.04	68.511.878.608	52.653.345.496
3. Phải thu nội bộ ngắn hạn	133		-	-
4. Phải thu theo tiến độ hợp đồng xây dựng	134		-	-
5. Phải thu ngắn hạn khác	135	V.05a	71.935.565.902	58.279.497.181
6. Dự phòng phải thu ngắn hạn khó đòi (*)	136		(3.624.213.455)	(3.624.213.455)
7. Tài sản thiếu chờ xử lý	137		-	-
<b>IV. Hàng tồn kho</b>	<b>140</b>		<b>3.780.977.064.732</b>	<b>3.676.902.212.365</b>
1. Hàng tồn kho	141	V.07	3.780.977.064.732	3.676.902.212.365
2. Dự phòng giảm giá tồn kho (*)	142		-	-
<b>V. Tài sản sinh học ngắn hạn</b>	<b>150</b>		-	-
1. Súc vật nuôi lấy sản phẩm một lần ngắn hạn	151		-	-
2. Cây trồng theo mùa vụ hoặc lấy sản phẩm một lần ngắn hạn	152		-	-
3. Dự phòng tổn thất tài sản sinh học ngắn hạn (*)	153		-	-
<b>VI. Tài sản ngắn hạn khác</b>	<b>160</b>		<b>903.581.241</b>	<b>1.986.919.353</b>
1. Chi phí chờ phân bổ ngắn hạn	161	V.08a	903.581.241	1.986.919.353
2. Thuế GTGT được khấu trừ	162		-	-
3. Thuế và các khoản khác phải thu Nhà Nước	163		-	-
4. Giao dịch mua bán lại trái phiếu Chính phủ	164		-	-
5. Tài sản ngắn hạn khác	165		-	-
<b>B. TÀI SẢN DÀI HẠN</b>	<b>200</b>		<b>4.053.639.791.026</b>	<b>4.119.438.719.228</b>
<b>I. Các khoản phải thu dài hạn</b>	<b>210</b>		<b>956.788.190.172</b>	<b>942.845.264.425</b>
1. Phải thu dài hạn của khách hàng	211	V.03b	955.943.890.172	942.000.964.425
2. Trả trước cho người bán dài hạn	212		-	-
3. Vốn kinh doanh ở đơn vị trực thuộc	213		-	-
4. Phải thu nội bộ dài hạn	214		-	-
5. Phải thu dài hạn khác	215	V.05b	844.300.000	844.300.000
6. Dự phòng phải thu dài hạn khó đòi (*)	216		-	-
<b>II. Tài sản cố định</b>	<b>220</b>		<b>484.931.953.433</b>	<b>493.906.298.338</b>
<b>1. Tài sản cố định hữu hình</b>	<b>221</b>	<b>V.09</b>	<b>472.259.619.287</b>	<b>480.635.839.522</b>
- Nguyên giá	222		1.154.269.031.752	1.150.800.607.119
- Giá trị hao mòn lũy kế (*)	223		(682.009.412.465)	(670.164.767.597)
<b>2. Tài sản cố định thuê tài chính</b>	<b>224</b>		-	-



CHỈ TIÊU	MÃ SỐ	Thuyết minh	SỐ CUỐI KỲ	SỐ ĐẦU NĂM
- Nguyên giá	225		-	-
- Giá trị hao mòn lũy kế(*)	226		-	-
<b>3. Tài sản cố định vô hình</b>	<b>227</b>	<b>V.10</b>	<b>12.672.334.146</b>	<b>13.270.458.816</b>
- Nguyên giá	228		28.151.342.662	28.151.342.662
- Giá trị hao mòn lũy kế(*)	229		(15.479.008.516)	(14.880.883.846)
<b>III. Tài sản sinh học dài hạn</b>	<b>230</b>		-	-
1. Súc vật nuôi cho sản phẩm định kỳ	231		-	-
a) Súc vật nuôi cho sản phẩm định kỳ chưa đến giai đoạn	232		-	-
b) Súc vật nuôi cho sản phẩm định kỳ đến giai đoạn trưởng thành	233		-	-
- Nguyên giá	234		-	-
- Giá trị hao mòn lũy kế(*)	235		-	-
2. Súc vật nuôi lấy sản phẩm một lần dài hạn	236		-	-
3. Cây trồng theo mùa vụ hoặc lấy sản phẩm một lần dài hạn	237		-	-
4. Dự phòng tổn thất tài sản sinh học dài hạn (*)	238		-	-
<b>IV. Bất động sản đầu tư</b>	<b>240</b>	<b>V.11</b>	<b>425.664.921.834</b>	<b>493.572.390.602</b>
- Nguyên giá	241		458.047.577.371	529.092.086.474
- Giá trị hao mòn lũy kế (*)	242		(32.382.655.537)	(35.519.695.872)
<b>V. Tài sản dở dang dài hạn</b>	<b>250</b>		<b>366.560.419.798</b>	<b>366.375.483.993</b>
1. Chi phí sản xuất, kinh doanh dở dang dài hạn	251	V.12	366.560.419.798	366.375.483.993
2. Chi phí xây dựng cơ bản dở dang	252	V.13	-	-
<b>VI. Đầu tư tài chính dài hạn</b>	<b>260</b>		<b>1.806.182.280.263</b>	<b>1.806.182.280.263</b>
1. Đầu tư vào công ty con	261	V.14	48.377.481.005	48.377.481.005
2. Đầu tư vào công ty liên doanh, liên kết	262	V.14	1.257.146.750.000	1.257.146.750.000
3. Đầu tư góp vốn vào đơn vị khác	263	V.14	500.658.049.258	500.658.049.258
4. Dự phòng tổn thất đầu tư vào đơn vị khác dài hạn (*)	264		-	-
5. Đầu tư nắm giữ đến ngày đáo hạn dài hạn	265		-	-
6. Dự phòng đầu tư nắm giữ đến ngày đáo hạn dài hạn (*)	266		-	-
<b>VII. Tài sản dài hạn khác</b>	<b>270</b>		<b>13.512.025.526</b>	<b>16.557.001.607</b>
1. Chi phí chờ phân bổ dài hạn	271	V.08b	13.512.025.526	16.557.001.607
2. Tài sản thuê thu nhập hoãn lại	272		-	-
3. Thiết bị, vật tư, phụ tùng thay thế dài hạn	273		-	-
4. Tài sản dài hạn khác	274		-	-
<b>TỔNG CỘNG TÀI SẢN (280 = 100 + 200)</b>	<b>280</b>		<b>10.155.242.431.455</b>	<b>10.045.218.751.751</b>
<b>C. NỢ PHẢI TRẢ</b>	<b>300</b>		<b>2.246.878.205.344</b>	<b>2.219.681.389.069</b>
<b>I. Nợ ngắn hạn</b>	<b>310</b>		<b>1.077.020.563.168</b>	<b>903.863.951.844</b>
1. Phải trả người bán ngắn hạn	311	V.15a	53.306.086.899	75.067.499.107
2. Người mua trả tiền trước ngắn hạn	312	V.16	5.442.362.029	4.639.140.322
3. Phải trả cổ tức, lợi nhuận	313	V.17	262.844.131.445	262.867.811.245
4. Thuế và các khoản phải nộp Nhà nước ngắn hạn	314	V.18	27.247.898.485	80.394.251.099
5. Phải trả người lao động	315	V.19	2.596.868.070	2.120.616.177
6. Chi phí phải trả ngắn hạn	316	V.20	275.970.762.524	267.003.000.208
7. Phải trả nội bộ ngắn hạn	317		-	-
8. Phải trả theo tiến độ hợp đồng xây dựng ngắn hạn	318		-	-
9. Doanh thu chờ phân bổ ngắn hạn	319		-	-
10. Phải trả ngắn hạn khác	320	V.22a	83.087.545.963	82.032.573.866
11. Vay và nợ thuê tài chính ngắn hạn	321	V.23a, V.23b	330.537.047.420	85.866.074.487
12. Dự phòng phải trả ngắn hạn	322		-	-
13. Quỹ khen thưởng, phúc lợi	323	V.24	35.987.860.333	43.872.985.333
14. Quỹ bình ổn giá	324		-	-
15. Giao dịch mua bán lại trái phiếu Chính phủ	325		-	-




CHỈ TIÊU	MÃ SỐ	Thuyết minh	SỐ CUỐI KỲ	SỐ ĐẦU NĂM
<b>II. Nợ dài hạn</b>	<b>330</b>		<b>1.169.857.642.176</b>	<b>1.315.817.437.225</b>
1. Phải trả người bán dài hạn	331	V.15b	-	-
2. Người mua trả tiền trước dài hạn	332		-	-
3. Thuế và các khoản phải nộp Nhà nước dài hạn	333		-	-
4. Chi phí phải trả dài hạn	334		-	-
5. Phải trả nội bộ về vốn kinh doanh	335		-	-
6. Phải trả nội bộ dài hạn	336		-	-
7. Doanh thu chờ phân bổ dài hạn	337	V.21b	105.252.426.209	113.175.511.721
8. Phải trả dài hạn khác	338	V.22b	248.000.000	12.248.000.000
9. Vay và nợ thuê tài chính dài hạn	339	V.23c	1.064.357.215.967	1.190.393.925.504
10. Trái phiếu chuyển đổi	340		-	-
11. Cổ phiếu ưu đãi	341		-	-
12. Thuế thu nhập hoãn lại phải trả	342		-	-
13. Dự phòng phải trả dài hạn	343		-	-
14. Quỹ phát triển khoa học và công nghệ	344		-	-
<b>D. VỐN CHỦ SỞ HỮU</b>	<b>400</b>	<b>V.25</b>	<b>7.908.364.226.111</b>	<b>7.825.537.362.682</b>
1. Vốn góp của chủ sở hữu	411		6.295.806.400.000	6.295.806.400.000
- Cổ phiếu phổ thông có quyền biểu quyết	411A		6.295.806.400.000	6.295.806.400.000
- Cổ phiếu ưu đãi	411B		-	-
2. Thặng dư vốn cổ phần	412		211.326.226.000	211.326.226.000
3. Quyền chọn chuyển đổi trái phiếu	413		-	-
4. Vốn khác của chủ sở hữu	414		-	-
5. Cổ phiếu mua lại của chính mình	415		-	-
6. Chênh lệch đánh giá lại tài sản	416		-	-
7. Chênh lệch tỷ giá hối đoái	417		-	-
8. Quỹ đầu tư phát triển	418		753.300.181.462	753.300.181.462
9. Quỹ khác thuộc vốn chủ sở hữu	419		-	-
10. Lợi nhuận sau thuế chưa phân phối	420		647.931.418.649	565.104.555.220
- LNST chưa phân phối lũy kế đến cuối kỳ trước	420A		565.104.555.220	565.104.555.220
- LNST chưa phân phối kỳ này	420B		82.826.863.429	-
<b>TỔNG CỘNG NGUỒN VỐN (440 = 300 + 400)</b>	<b>440</b>		<b>10.155.242.431.455</b>	<b>10.045.218.751.751</b>

Người lập biểu



Lương Thị Ngọc Trinh

Kế toán trưởng



Bùi Thị Thùy



## BÁO CÁO KẾT QUẢ HOẠT ĐỘNG KINH DOANH

Quý 1 năm 2026

DVT: VND

Chỉ tiêu	Mã số	Thuyết minh	Quý 1 Năm 2026	Quý 1 Năm 2025	Lũy kế Năm 2026	Lũy kế Năm 2025
1. Doanh thu bán hàng và cung cấp dịch vụ	01	VI.1	222.039.527.415	96.422.251.707	222.039.527.415	96.422.251.707
2. Các khoản giảm trừ doanh thu	02	VI.2	26.011.705.084	6.055.724.880	26.011.705.084	6.055.724.880
3. Doanh thu thuần về bán hàng và cung cấp dịch vụ (10=01-02)	10		196.027.822.331	90.366.526.827	196.027.822.331	90.366.526.827
4. Giá vốn hàng bán	11	VI.3	78.275.917.032	25.298.071.204	78.275.917.032	25.298.071.204
5. Lợi nhuận gộp về bán hàng và cung cấp dịch vụ (20 = 10 - 11)	20		117.751.905.299	65.068.455.623	117.751.905.299	65.068.455.623
6. Lãi/lỗ của hoạt động bán, thanh lý bất động sản đầu tư	21		-	-	-	-
7. Doanh thu hoạt động tài chính	22	VI.4	21.838.971.884	77.155.471	21.838.971.884	77.155.471
8. Chi phí hoạt động tài chính	23	VI.5	16.934.913.863	9.255.891.517	16.934.913.863	9.255.891.517
- Trong đó : Chi phí lãi vay	24		11.366.780.762	9.255.891.517	11.366.780.762	9.255.891.517
9. Chi phí bán hàng	25	VI.6	11.360.268.637	6.749.360.031	11.360.268.637	6.749.360.031
10. Chi phí quản lý doanh nghiệp	26	VI.7	9.453.200.389	9.637.668.939	9.453.200.389	9.637.668.939
11. Lợi nhuận thuần từ hoạt động kinh doanh {30=20+21-22-(23+25+26)}	30		101.842.494.294	39.502.690.607	101.842.494.294	39.502.690.607
12. Thu nhập khác	31	VI.8	3.245.739.474	4.047.535.871	3.245.739.474	4.047.535.871
13. Chi phí khác	32	VI.9	1.475.904.481	3.894.660.965	1.475.904.481	3.894.660.965
14. Lợi nhuận khác (40 = 31-32)	40		1.769.834.993	152.874.906	1.769.834.993	152.874.906
15. Tổng lợi nhuận kế toán trước thuế (50=30+40)	50		103.612.329.287	39.655.565.513	103.612.329.287	39.655.565.513
16. Chi phí thuế TNDN hiện hành	51	V.17	20.785.465.858	8.106.762.703	20.785.465.858	8.106.762.703
17. Chi phí thuế TNDN hoãn lại	52		-	-	-	-
18. Lợi nhuận sau thuế thu nhập doanh nghiệp (60=50-51-52)	60		82.826.863.429	31.548.802.810	82.826.863.429	31.548.802.810
19. Lãi cơ bản trên cổ phiếu	70					
20. Lãi suy giảm trên cổ phiếu	71					

Lợi nhuận sau thuế thu nhập doanh nghiệp quý 1/2026 tăng 163% so với cùng kỳ năm trước, nguyên nhân:

Trong quý 1/2026 tổng doanh thu của các hoạt động tăng 134% (chủ yếu doanh thu hoạt động kinh doanh bất động sản tăng 3.418%), tổng chi phí tăng 114% so với cùng kỳ năm trước dẫn đến lợi nhuận sau thuế tăng 163% so với quý 1/2025.

Người lập biểu

Lương Thị Ngọc Trinh

Kế toán trưởng

Bùi Thị Thùy



Trịnh Thanh Hùng



## BÁO CÁO LƯU CHUYỂN TIỀN TỆ

(Theo phương pháp gián tiếp)

Quý 1 năm 2026

Đơn vị tính: VND

CHỈ TIÊU	Mã số	Thuyết minh	Lũy kế năm 2026	Lũy kế năm 2025
<b>I. Lưu chuyển tiền từ hoạt động kinh doanh</b>				
1. Lợi nhuận trước thuế	01		103.612.329.287	39.655.565.513
2. Điều chỉnh cho các khoản:				
- Khấu hao tài sản cố định và BĐSĐT	02	V.9,10,11	15.582.102.569	15.489.018.309
- Các khoản dự phòng	03	V.14	-	-
- Lãi, lỗ chênh lệch tỷ giá hối đoái do đánh giá lại các khoản mục tiền tệ có gốc ngoại tệ	04		-	-
- Lãi, lỗ từ hoạt động đầu tư, tài chính	05	VI.4,8	(21.888.083.398)	(66.465.754)
- Chi phí đi vay	06	VI.5	11.366.780.762	9.255.891.517
- Các khoản điều chỉnh khác	07		-	-
3. Lợi nhuận từ hoạt động kinh doanh trước thay đổi vốn lưu động	08		108.673.129.220	64.334.009.585
- Tăng, giảm các khoản phải thu	09		(61.202.911.450)	14.150.054.884
- Tăng, giảm hàng tồn kho	10		(38.770.845.708)	(18.700.940.494)
- Tăng, giảm các khoản phải trả (không kể lãi vay phải trả, thuế TNDN phải nộp)	11		(61.213.104.705)	5.704.209.336
- Tăng, giảm chi phí chờ phân bổ	12		4.128.314.193	1.444.994.976
- Tăng, giảm chứng khoán kinh doanh	13		-	-
- Chi phí đi vay đã trả	14	V.19, VI.5	(11.181.998.927)	(10.691.002.403)
- Thuế thu nhập doanh nghiệp đã nộp	15	V.17	(43.285.785.309)	(17.007.849.203)
- Tiền thu khác từ hoạt động kinh doanh	16		-	-
- Tiền chi khác cho hoạt động kinh doanh	17	V.23	(7.885.125.000)	(5.042.670.834)
<b>Lưu chuyển tiền thuần từ hoạt động kinh doanh</b>	20		<b>(110.738.327.686)</b>	<b>34.190.805.347</b>
<b>II. Lưu chuyển tiền từ hoạt động đầu tư</b>				
1. Tiền chi để mua sắm, xây dựng tài sản cố định và các tài sản dài hạn khác	21	V.9,10,13	(4.189.231.360)	(4.588.029.892)
2. Tiền thu từ thanh lý, nhượng bán tài sản cố định và các tài sản dài hạn khác	22	V.9, VI.8	102.481.818	-
3. Tiền chi cho vay, mua các công cụ nợ của đơn vị khác	23		(88.400.000.000)	-
4. Tiền thu hồi cho vay, bán lại các công cụ nợ của đơn vị khác	24		-	-
5. Tiền chi đầu tư, góp vốn vào đơn vị khác	25	V.14	-	(5.000.000.000)
6. Tiền thu hồi đầu tư, góp vốn vào đơn vị khác	26	V.14	-	-
7. Tiền thu lãi cho vay, cổ tức và lợi nhuận được chia	27	V.5, VI.4	10.234.876.511	18.597.948.568
<b>Lưu chuyển tiền thuần từ hoạt động đầu tư</b>	30		<b>(82.251.873.031)</b>	<b>9.009.918.676</b>
<b>III. Lưu chuyển tiền từ hoạt động tài chính</b>				
1. Tiền thu từ phát hành cổ phiếu, nhận vốn góp của chủ sở hữu	31		-	-
2. Tiền trả lại vốn góp cho các chủ sở hữu, mua lại				



CHỈ TIÊU	Mã số	Thuyết minh	Lũy kế năm 2026	Lũy kế năm 2025
cổ phiếu của doanh nghiệp đã phát hành	32		-	-
3. Tiền thu từ đi vay	33	V.22	155.704.614.987	54.111.044.862
4. Tiền trả nợ gốc vay	34	V.22	(37.070.351.591)	(82.869.081.901)
5. Tiền trả nợ gốc thuê tài chính	35		-	-
6. Cổ tức, lợi nhuận đã trả cho chủ sở hữu	36	V.24	(23.679.800)	(408.989.000)
<b>Lưu chuyển tiền thuần từ hoạt động tài chính</b>	<b>40</b>		<b>118.610.583.596</b>	<b>(29.167.026.039)</b>
<b>Lưu chuyển tiền thuần trong kỳ</b>	<b>50</b>		<b>(74.379.617.121)</b>	<b>14.033.697.984</b>
<b>Tiền và tương đương tiền đầu năm</b>	<b>60</b>	<b>V.1</b>	<b>856.601.975.459</b>	<b>22.924.106.582</b>
Ảnh hưởng của thay đổi tỷ giá hối đoái quy đổi ngoại tệ	61		-	-
<b>Tiền và tương đương tiền cuối kỳ</b>	<b>70</b>	<b>V.1</b>	<b>782.222.358.338</b>	<b>36.957.804.566</b>

Người lập biểu



Lương Thị Ngọc Trinh

Kế toán trưởng



Bùi Thị Thùy

Ngày 24 Tháng 04 Năm 2026



Trịnh Thanh Hùng



# CÔNG TY CỔ PHẦN PHÁT TRIỂN HẠ TẦNG KỸ THUẬT

Địa chỉ: 230 Đại lộ Bình Dương, Phường Phú Lợi, Thành phố Hồ Chí Minh, Việt Nam

BÁO CÁO TÀI CHÍNH

Quý 1 năm 2026

Bản thuyết minh Báo cáo tài chính (tiếp theo)

## BẢN THUYẾT MINH BÁO CÁO TÀI CHÍNH

Quý 1 năm 2026

### I. ĐẶC ĐIỂM HOẠT ĐỘNG

#### 1. Hình thức sở hữu vốn

Công ty Cổ phần Phát triển Hạ tầng Kỹ thuật (sau đây gọi tắt là “Công ty”) là Công ty cổ phần.

#### 2. Lĩnh vực kinh doanh

Lĩnh vực kinh doanh của Công ty là dịch vụ, kinh doanh bất động sản và xây dựng.

#### 3. Ngành nghề kinh doanh

Hoạt động kinh doanh chính của Công ty là: Duy tu, sửa chữa, khai thác thu phí giao thông; Xây dựng dân dụng và công nghiệp; Dịch vụ môi giới, định giá, sàn giao dịch, tư vấn, đấu giá, quảng cáo, quản lý bất động sản, kinh doanh bất động sản.

#### 4. Chu kỳ sản xuất, kinh doanh thông thường

Chu kỳ sản xuất kinh doanh thông thường của Công ty không quá 12 tháng.

#### 5. Cấu trúc Công ty

Các Công ty con

Tên công ty	Địa chỉ trụ sở chính	Hoạt động kinh doanh chính	Tỷ lệ vốn góp	Tỷ lệ lợi ích	Tỷ lệ quyền biểu quyết
Công ty TNHH MTV Khách sạn Becamex	Becamex Hotel, 230 Đại Lộ Bình Dương, Phường Phú Lợi, TP. Hồ Chí Minh, Việt Nam	Kinh doanh nhà hàng và dịch vụ ăn uống, tổ chức sự kiện, dịch vụ khách sạn, đại lý vé máy bay, tàu hỏa.	100%	100%	100%
Công ty TNHH MTV Xây dựng IJC	Becamex Tower, 230 Đại Lộ Bình Dương, Phường Phú Lợi, TP. Hồ Chí Minh, Việt Nam	Kinh doanh hoạt động thi công xây dựng, quản lý vận hành bất động sản.	100%	100%	100%
Công ty TNHH MTV WTC Bình Dương	B11, Hùng Vương, Phường Bình Dương, TP. Hồ Chí Minh, Việt Nam	Hoạt động tư vấn quản lý, quảng cáo, tổ chức giới thiệu và xúc tiến thương mại.	100%	100%	100%
<b>Công ty liên kết</b>					
Tên công ty	Địa chỉ trụ sở chính	Hoạt động kinh doanh chính	Tỷ lệ vốn góp	Tỷ lệ lợi ích	Tỷ lệ quyền biểu quyết
Công ty CP Phát triển Hạ tầng Kỹ thuật Becamex – Bình Phước	Quốc lộ 14, Tổ 8, KP 3, phường Chơn Thành, tỉnh Đồng Nai.	Đầu tư, kinh doanh bất động sản.	40,33%	40,33%	40,33%
Công ty Cổ phần Đường cao tốc Thành phố Hồ Chí Minh - Thủ Dầu Một - Chơn Thành	Tòa nhà WTC, số 01, đường Hùng Vương, P. Bình Dương, TP. Hồ Chí Minh, Việt Nam	Xây dựng công trình đường bộ.	20%	20%	20%
Công ty Cổ phần Đường Vành đai 4 Thành phố Hồ Chí Minh	Tòa nhà WTC, số 01, đường Hùng Vương, P. Bình Dương, TP. Hồ Chí Minh, Việt Nam	Xây dựng công trình đường bộ	36%	36%	36%



# CÔNG TY CỔ PHẦN PHÁT TRIỂN HẠ TẦNG KỸ THUẬT

Địa chỉ: 230 Đại lộ Bình Dương, Phường Phú Lợi, Thành phố Hồ Chí Minh, Việt Nam

BÁO CÁO TÀI CHÍNH

Quý I năm 2026

Bản thuyết minh Báo cáo tài chính (tiếp theo)

Tên công ty	Địa chỉ trụ sở chính	Hoạt động kinh doanh chính	Tỷ lệ vốn góp	Tỷ lệ lợi ích	Tỷ lệ quyền biểu quyết
Chí Minh	Dương, TP. Hồ Chí Minh, Việt Nam				

## 6. Tuyên bố về khả năng so sánh thông tin trên Báo cáo tài chính

Các số liệu tương ứng của Kỳ trước so sánh được với số liệu của Kỳ này.

## 7. Nhân viên

Tại ngày kết thúc kỳ kế toán Công ty có 158 nhân viên đang làm việc (Số đầu năm là 159 nhân viên).

## II. KỶ KẾ TOÁN, ĐƠN VỊ TIỀN TỆ SỬ DỤNG TRONG KẾ TOÁN

### 1. Kỳ kế toán

Kỳ kế toán của Công ty bắt đầu từ ngày 01 tháng 01 và kết thúc vào ngày 31 tháng 12 hàng năm.

### 2. Đơn vị tiền tệ sử dụng trong kế toán

Đơn vị tiền tệ sử dụng trong kế toán là Đồng Việt Nam (VND) do phần lớn các nghiệp vụ được thực hiện bằng đơn vị tiền tệ VND.

## III. CHUẨN MỰC VÀ CHẾ ĐỘ KẾ TOÁN ÁP DỤNG

### 1. Chế độ kế toán áp dụng

Công ty áp dụng các Chuẩn mực Kế toán Việt Nam, Chế độ Kế toán doanh nghiệp Việt Nam được ban hành theo Thông tư số 99/2025/TT-BTC ngày 27 tháng 10 năm 2025 và các thông tư hướng dẫn thực hiện chuẩn mực kế toán của Bộ Tài chính trong việc lập và trình bày Báo cáo tài chính.

### 2. Tuyên bố về việc tuân thủ chuẩn mực kế toán và chế độ kế toán

Ban Tổng Giám đốc đảm bảo đã tuân thủ yêu cầu của các Chuẩn mực Kế toán Việt Nam, Chế độ Kế toán doanh nghiệp Việt Nam được ban hành theo Thông tư số 99/2025/TT-BTC ngày 27 tháng 10 năm 2025 cũng như các thông tư hướng dẫn thực hiện chuẩn mực kế toán của Bộ Tài chính trong việc lập và trình bày Báo cáo tài chính.

## IV. CÁC CHÍNH SÁCH KẾ TOÁN ÁP DỤNG

### 1. Cơ sở lập Báo cáo tài chính

Báo cáo tài chính được lập trên cơ sở kế toán dồn tích (trừ các thông tin liên quan đến các luồng tiền).

### 2. Tiền và các khoản tương đương tiền

Tiền bao gồm tiền mặt và tiền gửi ngân hàng không kỳ hạn. Các khoản tương đương tiền là các khoản đầu tư ngắn hạn có thời hạn thu hồi không quá 03 tháng kể từ ngày đầu tư, có khả năng chuyển đổi dễ dàng thành một lượng tiền xác định và không có rủi ro trong việc chuyển đổi thành tiền tại thời điểm báo cáo.

### 3. Các khoản đầu tư vào Công ty con, công ty liên kết

Công ty con



## CÔNG TY CỔ PHẦN PHÁT TRIỂN HẠ TẦNG KỸ THUẬT

Địa chỉ: 230 Đại lộ Bình Dương, Phường Phú Lợi, Thành phố Hồ Chí Minh, Việt Nam

BÁO CÁO TÀI CHÍNH

Quý 1 năm 2026

Bản thuyết minh Báo cáo tài chính (tiếp theo)

Công ty con là doanh nghiệp chịu sự kiểm soát của Công ty. Việc kiểm soát đạt được khi Công ty có khả năng kiểm soát các chính sách tài chính và hoạt động của doanh nghiệp nhận đầu tư nhằm thu được lợi ích kinh tế từ các hoạt động của doanh nghiệp đó.

### *Công ty liên kết*

Công ty liên kết là doanh nghiệp mà Công ty có ảnh hưởng đáng kể nhưng không có quyền kiểm soát đối với các chính sách tài chính và hoạt động. Ảnh hưởng đáng kể thể hiện ở quyền tham gia vào việc đưa ra các quyết định về chính sách tài chính và hoạt động của doanh nghiệp nhận đầu tư nhưng không kiểm soát các chính sách này.

### *Ghi nhận ban đầu*

Các khoản đầu tư vào công ty con và công ty liên kết được ghi nhận ban đầu theo giá gốc, bao gồm giá mua hoặc khoản góp vốn cộng các chi phí liên quan trực tiếp đến việc đầu tư. Trường hợp đầu tư bằng tài sản phi tiền tệ, giá phí khoản đầu tư được ghi nhận theo giá trị hợp lý của tài sản phi tiền tệ tại thời điểm phát sinh.

Cổ tức và lợi nhuận của các Kỳ trước khi khoản đầu tư được mua được hạch toán giảm giá trị của chính khoản đầu tư đó. Cổ tức và lợi nhuận của các kỳ sau khi khoản đầu tư được mua được ghi nhận doanh thu.

### *Dự phòng tổn thất cho các khoản đầu tư vào công ty con*

Dự phòng tổn thất cho các khoản đầu tư vào công ty con, công ty liên kết được trích lập khi công ty con bị lỗ với mức trích lập bằng chênh lệch giữa vốn góp thực tế của các bên tại công ty con và vốn chủ sở hữu thực có nhân với tỷ lệ góp vốn của Công ty so với tổng số vốn góp thực tế của các bên tại công ty con, công ty liên kết. Nếu công ty con, công ty liên kết là đối tượng lập Báo cáo tài chính hợp nhất thì căn cứ để xác định dự phòng tổn thất là Báo cáo tài chính hợp nhất.

Tăng, giảm số dự phòng tổn thất đầu tư vào công ty con, công ty liên kết cần phải trích lập tại ngày kết thúc kỳ kế toán được ghi nhận vào chi phí tài chính.

## 4. Các khoản phải thu

Các khoản nợ phải thu được trình bày theo giá trị ghi sổ trừ đi các khoản dự phòng phải thu khó đòi.

Việc phân loại các khoản phải thu là phải thu khách hàng và phải thu khác được thực hiện theo nguyên tắc sau:

- Phải thu của khách hàng phản ánh các khoản phải thu mang tính chất thương mại phát sinh từ giao dịch có tính chất mua – bán giữa Công ty và người mua là đơn vị độc lập với Công ty.
- Phải thu khác phản ánh các khoản phải thu không có tính thương mại, không liên quan đến giao dịch mua – bán.

Dự phòng phải thu khó đòi được lập cho từng khoản nợ phải thu khó đòi căn cứ vào dự kiến mức tổn thất có thể xảy ra.

Tăng, giảm số dư dự phòng nợ phải thu khó đòi cần phải trích lập tại ngày kết thúc kỳ kế toán được ghi nhận vào chi phí quản lý doanh nghiệp.

## 5. Hàng tồn kho

Hàng tồn kho được ghi nhận theo giá thấp hơn giữa giá gốc và giá trị thuần có thể thực hiện được.

Giá gốc hàng tồn kho được xác định như sau:



## CÔNG TY CỔ PHẦN PHÁT TRIỂN Hạ Tầng Kỹ Thuật

Địa chỉ: 230 Đại lộ Bình Dương, Phường Phú Lợi, Thành phố Hồ Chí Minh, Việt Nam

**BÁO CÁO TÀI CHÍNH**

Quý 1 năm 2026

**Bản thuyết minh Báo cáo tài chính (tiếp theo)**

- Nguyên vật liệu, hàng hóa: bao gồm chi phí mua và các chi phí liên quan trực tiếp khác phát sinh để có được hàng tồn kho ở địa điểm và trạng thái hiện tại.
- Chi phí sản xuất kinh doanh dở dang: bao gồm chi phí quyền sử dụng đất, chi phí xây dựng, các chi phí trực tiếp và các chi phí chung có liên quan phát sinh trong quá trình đầu tư xây dựng bất động sản.
- Hàng hóa bất động sản: bao gồm toàn bộ các chi phí liên quan trực tiếp đến việc đầu tư, xây dựng bất động sản để đưa bất động sản vào trạng thái sẵn sàng để bán.

Giá xuất kho được tính theo phương pháp nhập trước, xuất trước và được hạch toán theo phương pháp kê khai thường xuyên.

Giá trị thuần có thể thực hiện được là giá bán ước tính của hàng tồn kho trong năm sản xuất, kinh doanh bình thường trừ chi phí ước tính để hoàn thành và chi phí ước tính cần thiết cho việc tiêu thụ chúng.

Dự phòng giảm giá hàng tồn kho được lập cho từng mặt hàng tồn kho có giá gốc lớn hơn giá trị thuần có thể thực hiện được. Tăng, giảm số dư dự phòng giảm giá hàng tồn kho cần phải trích lập tại ngày kết thúc kỳ kế toán được ghi nhận vào giá vốn hàng bán.

### 6. Chi phí chờ phân bổ

Chi phí chờ phân bổ bao gồm các chi phí thực tế đã phát sinh nhưng có liên quan đến kết quả hoạt động sản xuất kinh doanh của nhiều kỳ kế toán. Chi phí chờ phân bổ của Công ty chủ yếu là công cụ, dụng cụ, chi phí duy tu sửa chữa Quốc lộ 13 và thiết bị thu phí tự động. Các chi phí chờ phân bổ này được phân bổ trong khoảng thời gian trả trước hoặc thời gian các lợi ích kinh tế tương ứng được tạo ra từ các chi phí này.

#### *Công cụ, dụng cụ*

Các công cụ, dụng cụ đã đưa vào sử dụng được phân bổ vào chi phí theo phương pháp đường thẳng với thời gian phân bổ không quá 03 năm.

#### *Chi phí duy tu, sửa chữa Quốc lộ 13*

Các khoản duy tu, sửa chữa Quốc lộ 13 được phân bổ vào chi phí theo thời gian sử dụng hữu ích ước tính.

#### *Thiết bị thu phí tự động*

Các thiết bị thu phí tự động được phân bổ vào chi phí với thời gian phân bổ không quá 03 năm.

### 7. Tài sản thuê hoạt động

Thuê tài sản được phân loại là thuê hoạt động nếu phần lớn rủi ro và lợi ích gắn liền với quyền sở hữu tài sản thuộc về người cho thuê. Chi phí thuê hoạt động được phản ánh vào chi phí theo phương pháp đường thẳng cho suốt thời hạn thuê tài sản, không phụ thuộc vào phương thức thanh toán tiền thuê.

### 8. Tài sản cố định hữu hình

Tài sản cố định hữu hình được thể hiện theo nguyên giá trừ hao mòn lũy kế. Nguyên giá tài sản cố định hữu hình bao gồm toàn bộ các chi phí mà Công ty phải bỏ ra để có được tài sản cố định tính đến thời điểm đưa tài sản đó vào trạng thái sẵn sàng sử dụng. Các chi phí phát sinh sau ghi nhận ban đầu chỉ được ghi tăng nguyên giá tài sản cố định nếu các chi phí này chắc chắn làm tăng lợi ích kinh tế trong tương lai do sử dụng tài sản đó. Các chi phí phát sinh không thỏa mãn điều kiện trên được ghi nhận là chi phí sản xuất, kinh doanh trong năm.



## CÔNG TY CỔ PHẦN PHÁT TRIỂN HẠ TẦNG KỸ THUẬT

Địa chỉ: 230 Đại lộ Bình Dương, Phường Phú Lợi, Thành phố Hồ Chí Minh, Việt Nam

**BÁO CÁO TÀI CHÍNH**

Quý 1 năm 2026

**Bản thuyết minh Báo cáo tài chính (tiếp theo)**

Khi tài sản cố định hữu hình được bán hay thanh lý, nguyên giá và giá trị hao mòn lũy kế được xóa sổ và lãi, lỗ phát sinh do thanh lý được ghi nhận vào thu nhập hay chi phí trong năm.

Tài sản cố định hữu hình được khấu hao theo phương pháp đường thẳng dựa trên thời gian hữu dụng ước tính. Số năm khấu hao của các loại tài sản cố định hữu hình như sau:

<u>Loại tài sản cố định</u>	<u>Số năm</u>
Nhà cửa, vật kiến trúc	05 - 50
Máy móc và thiết bị	05 - 10
Phương tiện vận tải, truyền dẫn	06 - 10
Thiết bị, dụng cụ quản lý	05 - 10

### 9. Tài sản cố định vô hình

Tài sản cố định vô hình được thể hiện theo nguyên giá trừ hao mòn lũy kế.

Nguyên giá tài sản cố định vô hình bao gồm toàn bộ các chi phí mà Công ty phải bỏ ra để có được tài sản cố định tính đến thời điểm đưa tài sản đó vào trạng thái sẵn sàng sử dụng. Chi phí liên quan đến tài sản cố định vô hình phát sinh sau khi ghi nhận ban đầu được ghi nhận là chi phí sản xuất, kinh doanh trong năm trừ khi các chi phí này gắn liền với một tài sản cố định vô hình cụ thể và làm tăng lợi ích kinh tế từ các tài sản này.

Khi tài sản cố định vô hình được bán hay thanh lý, nguyên giá và giá trị hao mòn lũy kế được xóa sổ và lãi, lỗ phát sinh do thanh lý được ghi nhận vào thu nhập hay chi phí trong năm.

Tài sản cố định vô hình của Công ty chỉ có phần mềm máy tính.

Chi phí liên quan đến phần mềm máy tính không phải là một bộ phận gắn kết với phần cứng có liên quan được vốn hóa. Nguyên giá của phần mềm máy tính là toàn bộ các chi phí mà Công ty đã chi ra tính đến thời điểm đưa phần mềm vào sử dụng. Phần mềm máy tính được khấu hao theo phương pháp đường thẳng trong 05 năm.

### 10. Bất động sản đầu tư

Bất động sản đầu tư là quyền sử dụng đất, nhà, một phần của nhà hoặc cơ sở hạ tầng thuộc sở hữu của Công ty hay thuê tài chính được sử dụng nhằm mục đích thu lợi từ việc cho thuê hoặc chờ tăng giá. Bất động sản đầu tư cho thuê được thể hiện theo nguyên giá trừ hao mòn lũy kế. Bất động sản đầu tư chờ tăng giá được trình bày theo nguyên giá trừ suy giảm giá trị. Nguyên giá của bất động sản đầu tư là toàn bộ các chi phí mà Công ty phải bỏ ra hoặc giá trị hợp lý của các khoản đưa ra để trao đổi nhằm có được bất động sản đầu tư tính đến thời điểm mua hoặc xây dựng hoàn thành.

Các chi phí liên quan đến bất động sản đầu tư phát sinh sau ghi nhận ban đầu được ghi nhận vào chi phí, trừ khi chi phí này có khả năng chắc chắn làm cho bất động sản đầu tư tạo ra lợi ích kinh tế trong tương lai nhiều hơn mức hoạt động được đánh giá ban đầu thì được ghi tăng nguyên giá.

Khi bất động sản đầu tư được bán, nguyên giá và giá trị hao mòn lũy kế được xóa sổ và lãi, lỗ nào phát sinh được hạch toán vào thu nhập hay chi phí trong năm.

Việc chuyển từ bất động sản chủ sở hữu sử dụng hoặc hàng tồn kho thành bất động sản đầu tư chỉ khi chủ sở hữu chấm dứt sử dụng tài sản đó và bắt đầu cho bên khác thuê hoạt động hoặc khi kết thúc giai đoạn xây dựng. Việc chuyển từ bất động sản đầu tư sang bất động sản chủ sở hữu sử dụng hay hàng tồn kho chỉ khi chủ sở hữu bắt đầu sử dụng tài sản này hoặc bắt đầu triển khai cho mục đích bán. Việc chuyển từ bất động sản đầu tư sang bất động sản chủ sở hữu sử dụng hoặc hàng tồn kho không làm thay đổi nguyên giá hay giá trị còn lại của bất động sản tại ngày chuyển đổi.



# CÔNG TY CỔ PHẦN PHÁT TRIỂN HẠ TẦNG KỸ THUẬT

Địa chỉ: 230 Đại lộ Bình Dương, Phường Phú Lợi, Thành phố Hồ Chí Minh, Việt Nam

BÁO CÁO TÀI CHÍNH

Quý 1 năm 2026

Bản thuyết minh Báo cáo tài chính (tiếp theo)

Bất động sản đầu tư sử dụng để cho thuê được khấu hao theo phương pháp đường thẳng dựa trên thời gian hữu dụng ước tính. Số năm khấu hao của bất động sản đầu tư là 50 năm.

## 11. Chi phí xây dựng cơ bản dở dang

Chi phí xây dựng cơ bản dở dang phản ánh các chi phí liên quan trực tiếp (bao gồm cả chi phí lãi vay có liên quan phù hợp với chính sách kế toán của Công ty) đến các tài sản đang trong quá trình xây dựng, máy móc thiết bị đang lắp đặt để phục vụ cho mục đích sản xuất, cho thuê và quản lý cũng như chi phí liên quan đến việc sửa chữa tài sản cố định đang thực hiện. Các tài sản này được ghi nhận theo giá gốc và không được tính khấu hao.

## 12. Hợp đồng hợp tác kinh doanh

### Hoạt động kinh doanh đồng kiểm soát

Công ty ghi nhận trên Báo cáo tài chính các hợp đồng hợp tác kinh doanh dưới hình thức hoạt động kinh doanh đồng kiểm soát các nội dung sau:

- Giá trị tài sản mà Công ty hiện sở hữu.
- Các khoản nợ phải trả mà Công ty phải gánh chịu.
- Doanh thu được chia từ việc bán hàng hóa hoặc cung cấp dịch vụ của liên doanh.
- Các khoản chi phí phải gánh chịu.

## 13. Các khoản nợ phải trả và chi phí phải trả

Các khoản nợ phải trả và chi phí phải trả được ghi nhận cho số tiền phải trả trong tương lai liên quan đến hàng hóa và dịch vụ đã nhận được. Chi phí phải trả được ghi nhận dựa trên các ước tính hợp lý về số tiền phải trả.

Việc phân loại các khoản phải trả là phải trả người bán, chi phí phải trả và phải trả khác được thực hiện theo nguyên tắc sau:

- Phải trả người bán phản ánh các khoản phải trả mang tính chất thương mại phát sinh từ giao dịch mua hàng hóa, dịch vụ, tài sản và người bán là đơn vị độc lập với Công ty.
- Chi phí phải trả phản ánh các khoản phải trả cho hàng hóa, dịch vụ đã nhận được từ người bán hoặc đã cung cấp cho người mua nhưng chưa chi trả do chưa có hóa đơn hoặc chưa đủ hồ sơ, tài liệu kế toán và các khoản phải trả cho người lao động về tiền lương nghỉ phép, các khoản chi phí sản xuất, kinh doanh phải trích trước.
- Phải trả khác phản ánh các khoản phải trả không có tính thương mại, không liên quan đến giao dịch mua, bán, cung cấp hàng hóa dịch vụ.

Các khoản nợ phải trả và chi phí phải trả được phân loại ngắn hạn và dài hạn trên Bảng cân đối kế toán căn cứ theo kỳ hạn còn lại tại ngày kết thúc kỳ kế toán.

## 14. Trái phiếu thường

Trái phiếu thường là trái phiếu không có quyền chuyển đổi thành cổ phiếu.

Giá trị ghi sổ của trái phiếu thường được phản ánh trên cơ sở thuần bằng trị giá trái phiếu theo mệnh giá trừ chiết khấu trái phiếu cộng phụ trội trái phiếu.

Chi phí phát hành trái phiếu được phân bổ dần phù hợp với kỳ hạn trái phiếu theo phương pháp đường thẳng hoặc phương pháp lãi suất thực tế và ghi nhận vào chi phí tài chính hoặc vốn hóa.

## 15. Vốn chủ sở hữu

### Vốn góp của chủ sở hữu

Vốn góp của chủ sở hữu được ghi nhận theo số vốn thực tế đã góp của các cổ đông.



## CÔNG TY CỔ PHẦN PHÁT TRIỂN HẠ TẦNG KỸ THUẬT

Địa chỉ: 230 Đại lộ Bình Dương, Phường Phú Lợi, Thành phố Hồ Chí Minh, Việt Nam

BÁO CÁO TÀI CHÍNH

Quý 1 năm 2026

Bản thuyết minh Báo cáo tài chính (tiếp theo)

### *Thặng dư vốn cổ phần*

Thặng dư vốn cổ phần được ghi nhận theo số chênh lệch giữa giá phát hành và mệnh giá cổ phiếu khi phát hành lần đầu hoặc phát hành bổ sung, chênh lệch giữa giá tái phát hành và giá trị sổ sách của cổ phiếu quỹ và cấu phần vốn của trái phiếu chuyển đổi khi đáo hạn. Chi phí trực tiếp liên quan đến việc phát hành bổ sung cổ phiếu và tái phát hành cổ phiếu quỹ được ghi giảm thặng dư vốn cổ phần.

### 16. Phân phối lợi nhuận

Lợi nhuận sau thuế thu nhập doanh nghiệp được phân phối cho các cổ đông sau khi đã trích lập các quỹ theo Điều lệ của Công ty cũng như các quy định của pháp luật và đã được Đại hội đồng cổ đông phê duyệt.

Việc phân phối lợi nhuận cho các cổ đông được cân nhắc đến các khoản mục phi tiền tệ nằm trong lợi nhuận sau thuế chưa phân phối có thể ảnh hưởng đến luồng tiền và khả năng chi trả cổ tức như lãi do đánh giá lại tài sản mang đi góp vốn, lãi do đánh giá lại các khoản mục tiền tệ, các công cụ tài chính và các khoản mục phi tiền tệ khác.

Cổ tức được ghi nhận là nợ phải trả khi được Đại hội đồng cổ đông phê duyệt.

### 17. Ghi nhận doanh thu và thu nhập

#### *Doanh thu cung cấp dịch vụ*

Doanh thu cung cấp dịch vụ được ghi nhận khi đồng thời thỏa mãn các điều kiện sau:

- Doanh thu được xác định tương đối chắc chắn. Khi hợp đồng quy định người mua được quyền trả lại dịch vụ đã mua theo những điều kiện cụ thể, doanh thu chỉ được ghi nhận khi những điều kiện cụ thể đó không còn tồn tại và người mua không được quyền trả lại dịch vụ đã cung cấp.
- Công ty đã hoặc sẽ thu được lợi ích kinh tế từ giao dịch cung cấp dịch vụ đó.
- Xác định được phần công việc đã hoàn thành vào thời điểm báo cáo.
- Xác định được chi phí phát sinh cho giao dịch và chi phí để hoàn thành giao dịch cung cấp dịch vụ đó.

Trường hợp dịch vụ được thực hiện trong nhiều kỳ thì doanh thu được ghi nhận trong năm được căn cứ vào kết quả phân công việc đã hoàn thành vào ngày kết thúc kỳ kế toán.

#### *Doanh thu bán bất động sản*

Doanh thu bán bất động sản mà Công ty là chủ đầu tư được ghi nhận khi thỏa mãn đồng thời tất cả các điều kiện sau:

- Bất động sản đã hoàn thành toàn bộ và bàn giao cho người mua, Công ty đã chuyển giao rủi ro và lợi ích gắn liền với quyền sở hữu bất động sản cho người mua.
- Công ty không còn nắm giữ quyền quản lý bất động sản như người sở hữu bất động sản hoặc quyền kiểm soát bất động sản.
- Doanh thu được xác định tương đối chắc chắn.
- Công ty đã thu được hoặc sẽ thu được lợi ích kinh tế từ giao dịch bán bất động sản.
- Xác định được chi phí liên quan đến giao dịch bán bất động sản.

Trường hợp khách hàng có quyền hoàn thiện nội thất của bất động sản và Công ty thực hiện việc hoàn thiện nội thất của bất động sản theo đúng thiết kế, mẫu mã, yêu cầu của khách hàng theo một hợp đồng hoàn thiện nội thất bất động sản riêng thì doanh thu được ghi nhận khi hoàn thành, bàn giao phần xây thô cho khách hàng.



## CÔNG TY CỔ PHẦN PHÁT TRIỂN HẠ TẦNG KỸ THUẬT

Địa chỉ: 230 Đại lộ Bình Dương, Phường Phú Lợi, Thành phố Hồ Chí Minh, Việt Nam

BÁO CÁO TÀI CHÍNH

Quý 1 năm 2026

Bản thuyết minh Báo cáo tài chính (tiếp theo)

### **Doanh thu cho thuê tài sản hoạt động**

Doanh thu cho thuê tài sản hoạt động được ghi nhận theo phương pháp đường thẳng trong suốt thời gian cho thuê. Tiền cho thuê nhận trước của nhiều kỳ được phân bổ vào doanh thu phù hợp với thời gian cho thuê.

### **Tiền lãi**

Tiền lãi được ghi nhận trên cơ sở thời gian và lãi suất thực tế từng kỳ.

### **Tiền bản quyền**

Tiền bản quyền được ghi nhận trên cơ sở dồn tích phù hợp với hợp đồng chuyển giao bản quyền.

### **Cổ tức và lợi nhuận được chia**

Lợi nhuận được chia được ghi nhận khi Công ty được quyền nhận lợi nhuận từ việc góp vốn.

## **18. Hợp đồng xây dựng**

Hợp đồng xây dựng là một hợp đồng được thỏa thuận để xây dựng một tài sản hoặc tổ hợp các tài sản có liên quan chặt chẽ hay phụ thuộc lẫn nhau về mặt thiết kế, công nghệ, chức năng hoặc mục đích sử dụng cơ bản của chúng.

Khi kết quả thực hiện hợp đồng được ước tính một cách đáng tin cậy:

- Đối với các hợp đồng xây dựng quy định nhà thầu được thanh toán theo tiến độ kế hoạch: doanh thu và chi phí liên quan đến hợp đồng được ghi nhận tương ứng với phần công việc đã hoàn thành do Công ty tự xác định vào ngày kết thúc kỳ kế toán.
- Đối với các hợp đồng xây dựng quy định nhà thầu được thanh toán theo giá trị khối lượng thực hiện: doanh thu và chi phí liên quan đến hợp đồng được ghi nhận tương ứng với phần công việc đã hoàn thành được khách hàng xác nhận và được phản ánh trên hóa đơn đã lập.

Các khoản tăng, giảm khối lượng xây lắp, các khoản thu bồi thường và các khoản thu khác chỉ được ghi nhận doanh thu khi đã được thống nhất với khách hàng.

Khi kết quả thực hiện hợp đồng xây dựng không thể ước tính được một cách đáng tin cậy:

- Doanh thu chỉ được ghi nhận tương đương với chi phí của hợp đồng đã phát sinh mà việc hoàn trả là tương đối chắc chắn.
- Chi phí của hợp đồng chỉ được ghi nhận vào chi phí khi đã phát sinh.

Chênh lệch giữa tổng doanh thu lũy kế của hợp đồng xây dựng đã ghi nhận và khoản tiền lũy kế ghi trên hóa đơn thanh toán theo tiến độ kế hoạch của hợp đồng được ghi nhận là khoản phải thu hoặc phải trả theo tiến độ kế hoạch của các hợp đồng xây dựng.

## **19. Các khoản giảm trừ doanh thu**

Các khoản giảm trừ doanh thu chỉ có hàng bán bị trả lại phát sinh cùng kỳ tiêu thụ sản phẩm, hàng hóa được điều chỉnh giảm doanh thu của kỳ phát sinh.

Trường hợp sản phẩm, hàng hóa đã tiêu thụ từ các Kỳ trước, đến Kỳ này mới phát sinh trả lại thì được ghi giảm doanh thu theo nguyên tắc:

- Nếu khoản trả lại phát sinh trước thời điểm phát hành Báo cáo tài chính: ghi giảm doanh thu trên Báo cáo tài chính của Kỳ này.
- Nếu khoản trả lại phát sinh sau thời điểm phát hành Báo cáo tài chính: ghi giảm doanh thu trên Báo cáo tài chính của kỳ sau.

## **20. Chi phí đi vay**



## CÔNG TY CỔ PHẦN PHÁT TRIỂN HẠ TẦNG KỸ THUẬT

Địa chỉ: 230 Đại lộ Bình Dương, Phường Phú Lợi, Thành phố Hồ Chí Minh, Việt Nam

**BÁO CÁO TÀI CHÍNH**

Quý 1 năm 2026

**Bản thuyết minh Báo cáo tài chính (tiếp theo)**

Chi phí đi vay bao gồm lãi tiền vay và các chi phí khác phát sinh liên quan trực tiếp đến các khoản vay.

Chi phí đi vay được ghi nhận vào chi phí khi phát sinh. Trường hợp chi phí đi vay liên quan trực tiếp đến việc đầu tư xây dựng hoặc sản xuất tài sản dở dang cần có một thời gian đủ dài (trên 12 tháng) để có thể đưa vào sử dụng theo mục đích định trước hoặc bán thì chi phí đi vay này được tính vào giá trị của tài sản đó. Đối với khoản vay riêng phục vụ việc xây dựng tài sản cố định, bất động sản đầu tư, lãi vay được vốn hóa kể cả khi thời gian xây dựng dưới 12 tháng. Các khoản thu nhập phát sinh từ việc đầu tư tạm thời các khoản vay được ghi giảm nguyên giá tài sản có liên quan.

Đối với các khoản vốn vay chung trong đó có sử dụng cho mục đích đầu tư xây dựng hoặc sản xuất tài sản dở dang thì chi phí đi vay vốn hóa được xác định theo tỷ lệ vốn hóa đối với chi phí lũy kế bình quân gia quyền phát sinh cho việc đầu tư xây dựng cơ bản hoặc sản xuất tài sản đó. Tỷ lệ vốn hóa được tính theo tỷ lệ lãi suất bình quân gia quyền của các khoản vay chưa trả trong năm, ngoại trừ các khoản vay riêng biệt phục vụ cho mục đích hình thành một tài sản cụ thể.

### 21. Các khoản chi phí

Chi phí là những khoản làm giảm lợi ích kinh tế được ghi nhận tại thời điểm giao dịch phát sinh hoặc khi có khả năng tương đối chắc chắn sẽ phát sinh trong tương lai không phân biệt đã chi tiền hay chưa.

Các khoản chi phí và khoản doanh thu do nó tạo ra phải được ghi nhận đồng thời theo nguyên tắc phù hợp. Trong trường hợp nguyên tắc phù hợp xung đột với nguyên tắc thận trọng, chi phí được ghi nhận căn cứ vào bản chất và quy định của các chuẩn mực kế toán để đảm bảo phản ánh giao dịch một cách trung thực, hợp lý.

### 22. Thuế thu nhập doanh nghiệp

Chi phí thuế thu nhập doanh nghiệp bao gồm thuế thu nhập hiện hành và thuế thu nhập hoãn lại.

#### *Thuế thu nhập hiện hành*

Thuế thu nhập hiện hành là khoản thuế được tính dựa trên thu nhập tính thuế. Thu nhập tính thuế chênh lệch so với lợi nhuận kế toán là do điều chỉnh các khoản chênh lệch tạm thời giữa thuế và kế toán, các chi phí không được trừ cũng như điều chỉnh các khoản thu nhập không phải chịu thuế và các khoản lỗ được chuyển.

#### *Thuế thu nhập hoãn lại*

Thuế thu nhập hoãn lại là khoản thuế thu nhập doanh nghiệp sẽ phải nộp hoặc sẽ được hoãn lại do chênh lệch tạm thời giữa giá trị ghi sổ của tài sản và nợ phải trả cho mục đích lập Báo cáo tài chính và cơ sở tính thuế thu nhập. Thuế thu nhập hoãn lại phải trả được ghi nhận cho tất cả các khoản chênh lệch tạm thời chịu thuế. Tài sản thuế thu nhập hoãn lại chỉ được ghi nhận khi chắc chắn trong tương lai sẽ có lợi nhuận tính thuế để sử dụng những chênh lệch tạm thời được khấu trừ này.

Giá trị ghi sổ của tài sản thuế thu nhập doanh nghiệp hoãn lại được xem xét lại vào ngày kết thúc kỳ kế toán và sẽ được ghi giảm đến mức đảm bảo chắc chắn có đủ lợi nhuận tính thuế cho phép lợi ích của một phần hoặc toàn bộ tài sản thuế thu nhập hoãn lại được sử dụng. Các tài sản thuế thu nhập doanh nghiệp hoãn lại chưa được ghi nhận trước đây được xem xét lại vào ngày kết thúc kỳ kế toán và được ghi nhận khi chắc chắn có đủ lợi nhuận tính thuế để có thể sử dụng các tài sản thuế thu nhập hoãn lại chưa ghi nhận này.



## CÔNG TY CỔ PHẦN PHÁT TRIỂN HẠ TẦNG KỸ THUẬT

Địa chỉ: 230 Đại lộ Bình Dương, Phường Phú Lợi, Thành phố Hồ Chí Minh, Việt Nam

BÁO CÁO TÀI CHÍNH

Quý 1 năm 2026

Bản thuyết minh Báo cáo tài chính (tiếp theo)

Tài sản thuế thu nhập hoãn lại và thuế thu nhập hoãn lại phải trả được xác định theo thuế suất dự tính sẽ áp dụng cho năm tài sản được thu hồi hay nợ phải trả được thanh toán dựa trên các mức thuế suất có hiệu lực tại ngày kết thúc kỳ kế toán. Thuế thu nhập hoãn lại được ghi nhận vào Báo cáo kết quả hoạt động kinh doanh và chỉ ghi trực tiếp vào vốn chủ sở hữu khi khoản thuế đó liên quan đến các khoản mục được ghi thẳng vào vốn chủ sở hữu.

Tài sản thuế thu nhập hoãn lại và thuế thu nhập hoãn lại phải trả được bù trừ khi:

- Công ty có quyền hợp pháp được bù trừ giữa tài sản thuế thu nhập hiện hành với thuế thu nhập hiện hành phải nộp; và
- Các tài sản thuế thu nhập hoãn lại và thuế thu nhập hoãn lại phải trả này liên quan đến thuế thu nhập doanh nghiệp được quản lý bởi cùng một cơ quan thuế:
  - Đối với cùng một đơn vị chịu thuế; hoặc
  - Công ty dự định thanh toán thuế thu nhập hiện hành phải trả và tài sản thuế thu nhập hiện hành trên cơ sở thuần hoặc thu hồi tài sản đồng thời với việc thanh toán nợ phải trả trong từng kỳ tương lai khi các khoản trọng yếu của thuế thu nhập hoãn lại phải trả hoặc tài sản thuế thu nhập hoãn lại được thanh toán hoặc thu hồi.

### 23. Bên liên quan

Các bên được coi là liên quan nếu một bên có khả năng kiểm soát hoặc có ảnh hưởng đáng kể đối với bên kia trong việc ra quyết định các chính sách tài chính và hoạt động. Các bên cũng được xem là bên liên quan nếu cùng chịu sự kiểm soát chung hay chịu ảnh hưởng đáng kể chung.

Trong việc xem xét mối quan hệ của các bên liên quan, bản chất của mối quan hệ được chú trọng nhiều hơn hình thức pháp lý.

### 24. Báo cáo theo bộ phận

Bộ phận theo lĩnh vực kinh doanh là một phần có thể xác định riêng biệt tham gia vào quá trình sản xuất hoặc cung cấp sản phẩm, dịch vụ và có rủi ro và lợi ích kinh tế khác với các bộ phận kinh doanh khác.

Bộ phận theo khu vực địa lý là một phần có thể xác định riêng biệt tham gia vào quá trình sản xuất hoặc cung cấp sản phẩm, dịch vụ trong phạm vi một môi trường kinh tế cụ thể và có rủi ro và lợi ích kinh tế khác với các bộ phận kinh doanh trong các môi trường kinh tế khác.

Thông tin bộ phận được lập và trình bày phù hợp với chính sách kế toán áp dụng cho việc lập và trình bày Báo cáo tài chính của Công ty.

## V. THÔNG TIN BỔ SUNG CHO CÁC KHOẢN MỤC TRÌNH BÀY TRONG BẢNG CÂN ĐỐI KẾ TOÁN

### 1. Tiền và các khoản tương đương tiền

	Số cuối kỳ	Số đầu năm
Tiền mặt	578.312.559	587.191.428
Tiền gửi ngân hàng không kỳ hạn	261.332.277.067	14.170.916.743
Các khoản tương đương tiền (Tiền gửi ngân hàng có kỳ hạn gốc không quá 03 tháng) (*)	520.311.768.712	841.843.867.288
<b>Cộng</b>	<b>782.222.358.338</b>	<b>856.601.975.459</b>



## CÔNG TY CỔ PHẦN PHÁT TRIỂN HẠ TẦNG KỸ THUẬT

Địa chỉ: 230 Đại lộ Bình Dương, Phường Phú Lợi, Thành phố Hồ Chí Minh, Việt Nam

BÁO CÁO TÀI CHÍNH

Quý 1 năm 2026

Bản thuyết minh Báo cáo tài chính (tiếp theo)

(\*) Trong đó, khoản tiền gửi 371.338.892.000 VND được trích từ tài khoản phát hành tăng vốn điều lệ năm 2025 tạm thời chưa sử dụng theo mục đích sử dụng vốn theo phương án phát hành.

### 2. Đầu tư nắm giữ đến ngày đáo hạn

Các khoản tiền gửi có kỳ hạn gốc 06 tháng tại các ngân hàng.

Trong đó, khoản tiền gửi 554.789.438.000 VND được trích từ tài khoản phát hành tăng vốn điều lệ năm 2025 tạm thời chưa sử dụng theo mục đích sử dụng vốn theo phương án phát hành.

### 3. Phải thu ngắn hạn/dài hạn của khách hàng

#### 3a. Phải thu ngắn hạn của khách hàng

	Số cuối kỳ		Số đầu năm	
	Giá trị ghi sổ	Giá trị dự phòng	Giá trị ghi sổ	Giá trị dự phòng
<b>Phải thu các bên liên quan</b>	<b>12.076.422.088</b>	-	<b>13.686.022.088</b>	-
Tập đoàn Đầu tư và Phát triển Công nghiệp Becamex - CTCP	2.872.513.582	-	2.872.513.582	-
Công ty TNHH MTV Khách sạn Becamex	192.000.000	-	192.000.000	-
Công ty TNHH MTV Xây dựng IJC	518.511.006	-	2.128.111.006	-
Công ty Cổ phần Bệnh viện Mỹ Phước	8.493.397.500	-	8.493.397.500	-
<b>Phải thu các khách hàng khác</b>	<b>545.410.544.975</b>	<b>3.624.213.455</b>	<b>514.504.836.036</b>	<b>3.624.213.455</b>
<b>Cộng</b>	<b>557.486.967.063</b>	<b>3.624.213.455</b>	<b>528.190.858.124</b>	<b>3.624.213.455</b>

#### 3b. Phải thu dài hạn của khách hàng

	Số cuối kỳ		Số đầu năm	
	Giá trị ghi sổ	Giá trị dự phòng	Giá trị ghi sổ	Giá trị dự phòng
<b>Phải thu các bên liên quan</b>	<b>12.966.583.500</b>	-	<b>12.966.583.500</b>	-
Tập đoàn Đầu tư và Phát triển Công nghiệp Becamex - CTCP	529.212.000	-	529.212.000	-
Công ty Cổ phần Phát triển Đô thị	11.437.719.000	-	11.437.719.000	-
Công ty Cổ phần Bệnh viện Mỹ Phước	999.652.500	-	999.652.500	-
<b>Phải thu các khách hàng khác</b>	<b>942.977.306.672</b>	-	<b>929.034.380.925</b>	-
Bà Nguyễn Hoàng Anh	182.012.090.000	-	196.013.020.000	-
Ông Huỳnh Văn Liâu	152.231.029.600	-	163.941.108.800	-
Các khách hàng khác	608.734.187.072	-	569.080.252.125	-
<b>Cộng</b>	<b>955.943.890.172</b>	-	<b>942.000.964.425</b>	-

### 4. Trả trước cho người bán ngắn hạn

	Số cuối kỳ	Số đầu năm
<b>Trả trước cho các bên liên quan</b>	<b>17.348.066.717</b>	<b>18.334.100.382</b>
Tập đoàn Đầu tư và Phát triển Công nghiệp Becamex - CTCP	106.000.000	106.000.000



## CÔNG TY CỔ PHẦN PHÁT TRIỂN HẠ TẦNG KỸ THUẬT

Địa chỉ: 230 Đại lộ Bình Dương, Phường Phú Lợi, Thành phố Hồ Chí Minh, Việt Nam

BÁO CÁO TÀI CHÍNH

Quý 1 năm 2026

Bản thuyết minh Báo cáo tài chính (tiếp theo)

	Số cuối kỳ	Số đầu năm
Công ty CP Xây dựng và Giao thông Bình Dương	15.411.155.221	15.411.155.221
Công ty TNHH Dịch vụ và Xây dựng Tấn Hào Phát	1.830.911.496	2.816.945.161
<b>Trả trước cho các người bán khác</b>	<b>55.700.000.691</b>	<b>34.319.245.114</b>
Tổng Công ty Cổ phần Công trình Viettel	15.588.574.980	19.313.770.793
Công ty TNHH Xây dựng Thương mại Bách Cường	3.887.193.620	5.618.489.773
Công ty Điện lực Bình Dương	493.218.856	493.218.856
Các nhà cung cấp khác	31.194.824.435	8.893.765.692
<b>Cộng</b>	<b>68.511.878.608</b>	<b>52.653.345.496</b>

### 5. Phải thu ngắn hạn/dài hạn khác

#### 5a. Phải thu ngắn hạn khác

	Số cuối kỳ		Số đầu năm	
	Giá trị ghi sổ	Giá trị có thể thu hồi	Giá trị ghi sổ	Giá trị có thể thu hồi
<b>Phải thu các bên liên quan</b>	<b>46.836.903.309</b>	<b>46.836.903.309</b>	<b>46.350.986.114</b>	<b>46.350.986.114</b>
Tập đoàn Đầu tư và Phát triển Công nghiệp Becamex - CTCP - Phải thu tiền lợi nhuận được chia từ Dự án Becamex City Center	27.652.555.042	27.652.555.042	27.652.555.042	27.652.555.042
Tập đoàn Đầu tư và Phát triển Công nghiệp Becamex - CTCP - Phải thu lệ phí trước bạ nhà đất	485.917.195	485.917.195	-	-
Công ty TNHH MTV Khách sạn Becamex - Phải thu tiền cổ tức	12.787.345.704	12.787.345.704	12.787.345.704	12.787.345.704
Công ty TNHH MTV Xây dựng IJC - Phải thu tiền cổ tức	1.612.090.292	1.612.090.292	1.612.090.292	1.612.090.292
Công ty TNHH MTV WTC Bình Dương- Phải thu tiền cổ tức	4.298.995.076	4.298.995.076	4.298.995.076	4.298.995.076
<b>Phải thu các tổ chức và cá nhân khác</b>	<b>25.098.662.593</b>	<b>25.098.662.593</b>	<b>11.928.511.067</b>	<b>11.928.511.067</b>
Phải thu tiền chi hộ làm sổ cho khách hàng	1.731.042.823	1.731.042.823	605.957.041	605.957.041
Thuế thu nhập doanh nghiệp tạm nộp cho số tiền nhận trước từ hoạt động chuyển nhượng bất động sản	1.032.903.812	1.032.903.812	1.112.952.849	1.112.952.849
Lãi dự thu	18.008.440.068	18.008.440.068	6.457.714.999	6.457.714.999
Tạm ứng công tác	302.886.216	302.886.216	313.191.946	313.191.946
Ký quỹ, ký cược ngắn hạn	540.000.000	540.000.000	40.000.000	40.000.000
Các khoản phải thu ngắn hạn khác	3.483.389.674	3.483.389.674	3.398.694.232	3.398.694.232
<b>Cộng</b>	<b>71.935.565.902</b>	<b>71.935.565.902</b>	<b>58.279.497.181</b>	<b>58.279.497.181</b>



## CÔNG TY CỔ PHẦN PHÁT TRIỂN HẠ TẦNG KỸ THUẬT

Địa chỉ: 230 Đại lộ Bình Dương, Phường Phú Lợi, Thành phố Hồ Chí Minh, Việt Nam

BÁO CÁO TÀI CHÍNH

Quý 1 năm 2026

Bản thuyết minh Báo cáo tài chính (tiếp theo)

### 5b. Phải thu dài hạn khác

	Số cuối kỳ		Số đầu năm	
	Giá trị ghi sổ	Giá trị có thể thu hồi	Giá trị ghi sổ	Giá trị có thể thu hồi
<b>Phải thu các bên liên quan</b>	<b>726.300.000</b>	<b>726.300.000</b>	<b>726.300.000</b>	<b>726.300.000</b>
Tập đoàn Đầu tư và Phát triển Công nghiệp Becamex - CTCP - Ký quỹ quản lý, thi công dự án	210.100.000	210.100.000	210.100.000	210.100.000
Công ty Cổ phần Phát triển Hạ tầng Kỹ thuật Becamex - Bình Phước - đặt cọc tiền thuê nhà	516.200.000	516.200.000	516.200.000	516.200.000
<b>Phải thu các tổ chức khác</b>	<b>118.000.000</b>	<b>118.000.000</b>	<b>118.000.000</b>	<b>118.000.000</b>
Các khoản ký cược, ký quỹ dài hạn	118.000.000	118.000.000	118.000.000	118.000.000
<b>Cộng</b>	<b>844.300.000</b>	<b>844.300.000</b>	<b>844.300.000</b>	<b>844.300.000</b>

### 6. Nợ quá hạn

	Thời gian quá hạn	Số cuối kỳ		Thời gian quá hạn	Số đầu năm	
		Giá gốc	Giá trị có thể thu hồi		Giá gốc	Giá trị có thể thu hồi
<b>Các tổ chức và cá nhân khác</b>						
<b>Phải thu tiền bán bất động sản</b>						
	Dưới 06 tháng	29.574.063.692	29.574.063.692	Dưới 06 tháng	33.075.340.538	33.075.340.538
	Từ 06 tháng đến 01 năm	1.803.100.000	1.803.100.000	Từ 06 tháng đến 01 năm	10.545.703.273	10.545.703.273
	Từ 01 đến 02 năm	18.692.778.673	18.692.778.673	Từ 01 đến 02 năm	18.012.547.000	18.012.547.000
	Từ 02 đến 03 năm	40.112.536.250	40.112.536.250	Từ 02 đến 03 năm	53.901.222.173	53.901.222.173
	Trên 03 năm	307.524.062.513	307.524.062.513	Trên 03 năm	304.372.881.940	304.372.881.940
<b>Công ty CP Đầu tư Quản lý và Khai thác bất động sản Long Dương Group</b>						
	Từ 02 đến 03 năm	5.177.447.792	1.553.234.337	Từ 01 đến 02 năm	5.177.447.792	1.553.234.337
<b>Cộng</b>		<b>402.883.988.920</b>	<b>399.259.775.465</b>		<b>425.085.142.716</b>	<b>421.460.929.261</b>

### 7. Hàng tồn kho

	Số cuối kỳ		Số đầu năm	
	Giá gốc	Dự phòng	Giá gốc	Dự phòng
Nguyên liệu, vật liệu	18.690.000	-	18.690.000	-
Công cụ, dụng cụ	1.496.575.690	-	1.210.135.690	-
Chi phí sản xuất, kinh doanh dở dang <sup>(*)</sup>	3.771.315.952.852	-	3.666.945.077.277	-
Hàng hóa bất động sản	8.145.846.190	-	8.728.309.398	-
<b>Cộng</b>	<b>3.780.977.064.732</b>	<b>-</b>	<b>3.676.902.212.365</b>	<b>-</b>

(\*) Chủ yếu là chi phí dở dang của các công trình xây dựng nhà phố, khu thương mại, nhà biệt thự, nhà chung cư,... Các dự án này đang trong quá trình xây dựng, phần lớn đang phản ánh chi phí chuyển



## CÔNG TY CỔ PHẦN PHÁT TRIỂN HẠ TẦNG KỸ THUẬT

Địa chỉ: 230 Đại lộ Bình Dương, Phường Phú Lợi, Thành phố Hồ Chí Minh, Việt Nam

BÁO CÁO TÀI CHÍNH

Quý 1 năm 2026

Bản thuyết minh Báo cáo tài chính (tiếp theo)

quyền sử dụng đất. Ngoài ra còn phát sinh một số chi phí khác như khảo sát địa chất địa hình, xây dựng nhà thô công trính, thi công hệ thống đường giao thông, thoát nước, chi phí sử dụng vốn,...

Một số chi phí sản xuất, kinh doanh dở dang có giá trị ghi sổ là 1.953.463.192.914 VND đã được dùng thế chấp để đảm bảo cho các khoản vay của Ngân hàng TMCP Đầu tư và Phát triển Việt Nam - Chi nhánh Bình Dương, Ngân hàng TMCP Quốc tế Việt Nam và Ngân hàng TMCP Quân Đội - CN Bình Dương (xem thuyết minh số V.23).

### 8. Chi phí chờ phân bổ ngắn hạn/dài hạn

#### 8a. Chi phí chờ phân bổ ngắn hạn

	Số cuối kỳ	Số đầu năm
Các chi phí chờ phân bổ ngắn hạn khác	903.581.241	1.986.919.353
<b>Cộng</b>	<b>903.581.241</b>	<b>1.986.919.353</b>

#### 8b. Chi phí chờ phân bổ dài hạn

	Số cuối kỳ	Số đầu năm
Công cụ, dụng cụ	2.111.188.475	1.110.151.031
Chi phí duy tu, sửa chữa Quốc lộ 13	11.400.837.051	15.446.850.576
<b>Cộng</b>	<b>13.512.025.526</b>	<b>16.557.001.607</b>

### 9. Tài sản cố định hữu hình

	Nhà cửa, vật kiến trúc	Máy móc và thiết bị	Phương tiện vận tải, truyền dẫn	Thiết bị, dụng cụ quản lý	Cộng
Nguyên giá					
Số đầu năm	1.014.523.722.971	2.028.130.125	16.642.665.326	117.606.088.697	1.150.800.607.119
Mua trong kỳ	2.973.888.889	339.040.000	876.302.471	-	4.189.231.360
Thanh lý trong kỳ	-	-	(720.806.727)	-	(720.806.727)
<b>Số cuối kỳ</b>	<b>1.017.497.611.860</b>	<b>2.367.170.125</b>	<b>16.798.161.070</b>	<b>117.606.088.697</b>	<b>1.154.269.031.752</b>

Trong đó:

Đã khấu hao hết nhưng vẫn còn sử dụng	23.903.295.036	1.506.365.440	4.611.956.001	31.190.632.431	61.212.248.908
---------------------------------------	----------------	---------------	---------------	----------------	----------------

Giá trị hao mòn

Số đầu năm	600.781.208.566	1.787.543.784	9.723.209.072	57.872.806.175	670.164.767.597
Khấu hao trong kỳ	10.220.266.050	25.205.100	324.981.148	1.994.999.297	12.565.451.595
Giảm do thanh lý	-	-	(720.806.727)	-	(720.806.727)
<b>Số cuối kỳ</b>	<b>611.001.474.616</b>	<b>1.812.748.884</b>	<b>9.327.383.493</b>	<b>59.867.805.472</b>	<b>682.009.412.465</b>

Giá trị còn lại

Số đầu năm	413.742.514.405	240.586.341	6.919.456.254	59.733.282.522	480.635.839.522
<b>Số cuối kỳ</b>	<b>406.496.137.244</b>	<b>554.421.241</b>	<b>7.470.777.577</b>	<b>57.738.283.225</b>	<b>472.259.619.287</b>

### 10. Tài sản cố định vô hình

	Nguyên giá	Hao mòn lũy kế	Giá trị còn lại
Số đầu năm	28.151.342.662	14.880.883.846	13.270.458.816
Khấu hao trong kỳ		598.124.670	
<b>Số cuối kỳ</b>	<b>28.151.342.662</b>	<b>15.479.008.516</b>	<b>12.672.334.146</b>



## CÔNG TY CỔ PHẦN PHÁT TRIỂN HẠ TẦNG KỸ THUẬT

Địa chỉ: 230 Đại lộ Bình Dương, Phường Phú Lợi, Thành phố Hồ Chí Minh, Việt Nam

BÁO CÁO TÀI CHÍNH

Quý 1 năm 2026

Bản thuyết minh Báo cáo tài chính (tiếp theo)

	<u>Nguyên giá</u>	<u>Hao mòn lũy kế</u>	<u>Giá trị còn lại</u>
<i>Trong đó:</i>			
Đã khấu hao hết nhưng vẫn còn sử dụng	6.759.789.604		

### 11. Bất động sản đầu tư

#### *Bất động sản đầu tư cho thuê*

Chi phí thi công diện tích sàn thương mại dự án Aroma và chi phí thi công nhà ở công nhân khu dân cư Hòa Lợi, nhà ở khu biệt thự Sunflower để cho thuê.

	<u>Nguyên giá</u>	<u>Hao mòn lũy kế</u>	<u>Giá trị còn lại</u>
Số đầu năm	529.092.086.474	35.519.695.872	493.572.390.602
Kết chuyển sang hàng tồn kho	(71.044.509.103)	(5.555.566.639)	
Khấu hao trong kỳ		2.418.526.304	
Số cuối kỳ	458.047.577.371	32.382.655.537	425.664.921.834

Theo quy định tại Chuẩn mực Kế toán Việt Nam số 05 “Bất động sản đầu tư”, giá trị hợp lý của bất động sản đầu tư tại ngày kết thúc kỳ kế toán cần phải được trình bày. Tuy nhiên, Công ty hiện chưa xác định được giá trị hợp lý của các bất động sản đầu tư do chưa có điều kiện để thực hiện.

### 12. Chi phí sản xuất, kinh doanh dở dang dài hạn

	Số cuối kỳ		Số đầu năm	
	Giá gốc	Giá trị có thể thu hồi	Giá gốc	Giá trị có thể thu hồi
Dự án Khu dân cư áp 5C Lai Uyên	366.560.419.798	366.560.419.798	366.375.483.993	366.375.483.993
Cộng	366.560.419.798	366.560.419.798	366.375.483.993	366.375.483.993

### 13. Chi phí xây dựng cơ bản dở dang

Chi phí mua sắm tài sản cố định phát sinh trong kỳ.

### 14. Đầu tư tài chính dài hạn

Thông tin về các khoản đầu tư vào đơn vị khác như sau:

	Số cuối kỳ			Số đầu năm		
	Giá gốc	Giá trị có thể thu hồi	Dự phòng	Giá gốc	Giá trị có thể thu hồi	Dự phòng
<i>Đầu tư vào công ty con</i>	48.377.481.005	48.377.481.005	-	48.377.481.005	48.377.481.005	-
Công ty TNHH MTV Khách sạn Becamex <sup>(i)</sup>	23.377.481.005	23.377.481.005	-	23.377.481.005	23.377.481.005	-
Công ty TNHH MTV Xây dựng IJC <sup>(ii)</sup>	20.000.000.000	20.000.000.000	-	20.000.000.000	20.000.000.000	-
Công ty TNHH MTV WTC Bình Dương <sup>(iii)</sup>	5.000.000.000	5.000.000.000	-	5.000.000.000	5.000.000.000	-
	1.257.146.750.000	1.257.146.750.000	-	1.257.146.750.000	1.257.146.750.000	-



## CÔNG TY CỔ PHẦN PHÁT TRIỂN HẠ TẦNG KỸ THUẬT

Địa chỉ: 230 Đại lộ Bình Dương, Phường Phú Lợi, Thành phố Hồ Chí Minh, Việt Nam

BÁO CÁO TÀI CHÍNH

Quý 1 năm 2026

Bản thuyết minh Báo cáo tài chính (tiếp theo)

	Số cuối kỳ			Số đầu năm		
	Giá gốc	Giá trị có thể thu hồi	Dự phòng	Giá gốc	Giá trị có thể thu hồi	Dự phòng
<b>Đầu tư vào công ty liên kết</b>						
Công ty Cổ phần Phát triển Hạ tầng Kỹ thuật Becamex - Bình Phước <sup>(iv)</sup>	1.201.146.750.000	1.201.146.750.000	-	1.201.146.750.000	1.201.146.750.000	-
Công ty Cổ phần Đường cao tốc Thành phố Hồ Chí Minh- Thủ Dầu Một - Chơn Thành <sup>(v)</sup>	20.000.000.000	20.000.000.000	-	20.000.000.000	20.000.000.000	-
Công ty Cổ phần Đường Vành đai 4 Thành phố Hồ Chí Minh <sup>(vi)</sup>	36.000.000.000	36.000.000.000	-	36.000.000.000	36.000.000.000	-
<b>Đầu tư góp vốn vào đơn vị khác</b>	<b>500.658.049.258</b>	<b>500.658.049.258</b>	<b>-</b>	<b>500.658.049.258</b>	<b>500.658.049.258</b>	<b>-</b>
Tập đoàn Đầu tư và Phát triển Công nghiệp Becamex – CTCP - Tiền đầu tư góp vốn xây dựng Dự án Becamex City Center <sup>(vii)</sup>	473.658.049.258	473.658.049.258	-	473.658.049.258	473.658.049.258	-
Công ty Cổ phần Công nghệ & Truyền thông Việt Nam <sup>(viii)</sup>	17.000.000.000	17.000.000.000	-	17.000.000.000	17.000.000.000	-
Công ty Cổ phần Bệnh viện Đa khoa Quốc tế Becamex <sup>(ix)</sup>	10.000.000.000	10.000.000.000	-	10.000.000.000	10.000.000.000	-
<b>Cộng</b>	<b>1.806.182.280.263</b>	<b>1.806.182.280.263</b>	<b>-</b>	<b>1.806.182.280.263</b>	<b>1.806.182.280.263</b>	<b>-</b>

(i) Theo Giấy chứng nhận đăng ký doanh nghiệp số 3701906616, đăng ký thay đổi lần thứ 09 ngày 08 tháng 10 năm 2025 do Sở Tài chính TP. Hồ Chí Minh cấp, Công ty đầu tư vào Công ty TNHH MTV Khách sạn Becamex (tiền thân là Công ty TNHH MTV IJC) 24.000.000.000 VND, tương đương 100% vốn điều lệ.

(ii) Theo Giấy chứng nhận đăng ký doanh nghiệp số 3702280392, đăng ký thay đổi lần 06 ngày 10 tháng 3 năm 2026 do Sở Tài chính TP. Hồ Chí Minh cấp, Công ty đầu tư vào Công ty TNHH MTV Xây dựng IJC là 6.000.000.000 VND, tương đương 100% vốn điều lệ. Ngày 16 tháng 01 năm 2018, Công ty TNHH MTV Xây dựng IJC đã đăng ký thay đổi vốn điều lệ tăng lên 20.000.000.000 VND.

(iii) Theo Giấy chứng nhận đăng ký doanh nghiệp số 3702918734 do Sở Kế hoạch và Đầu tư Tỉnh Bình Dương (nay là Sở Tài chính TP. Hồ Chí Minh) cấp, đăng ký thay đổi lần thứ 01 ngày 24 tháng 9



## CÔNG TY CỔ PHẦN PHÁT TRIỂN HẠ TẦNG KỸ THUẬT

Địa chỉ: 230 Đại lộ Bình Dương, Phường Phú Lợi, Thành phố Hồ Chí Minh, Việt Nam

BÁO CÁO TÀI CHÍNH

Quý 1 năm 2026

Bản thuyết minh Báo cáo tài chính (tiếp theo)

năm 2023, Công ty đầu tư vào Công ty TNHH MTV WTC Bình Dương 5.000.000.000 VND, tương đương 100% vốn điều lệ. Ngày 18 tháng 02 năm 2022, Hội đồng quản trị đã thông qua Nghị quyết số 01/NQ-HĐQT về việc chuyển nhượng toàn bộ phần vốn góp tại Công ty TNHH MTV WTC Bình Dương cho Tập đoàn Đầu tư và Phát triển Công nghiệp Becamex – CTCP với giá chuyển nhượng là 5.000.000.000 VND. Hiện Công ty và Tập đoàn Đầu tư và Phát triển Công nghiệp Becamex – CTCP đang thực hiện các thủ tục để hoàn tất việc chuyển nhượng vốn góp.

- (iv) Theo Giấy chứng nhận đăng ký doanh nghiệp số 3800405138, đăng ký thay đổi lần thứ 13 ngày 27 tháng 01 năm 2026 do Sở Tài chính tỉnh Đồng Nai cấp, Công ty đã đầu tư vào Công ty Cổ phần Phát triển Hạ tầng Kỹ thuật Becamex Bình Phước 1.201.146.750.000 VND, tương đương 40,33% vốn điều lệ.
- (v) Theo Giấy chứng nhận đăng ký doanh nghiệp số 3703287760, đăng ký lần đầu ngày 25 tháng 01 năm 2025 do Sở Kế hoạch và Đầu tư tỉnh Bình Dương (nay là Sở Tài chính TP. Hồ Chí Minh) cấp, Công ty đã đầu tư vào Công ty Cổ phần Đường Cao tốc Thành phố Hồ Chí Minh - Thủ Dầu Một – Chơn Thành 20.000.000.000 VND, tương đương 20% vốn điều lệ.
- (vi) Theo Giấy chứng nhận đăng ký doanh nghiệp số 3703341136, đăng ký thay đổi lần thứ 1 ngày 31 tháng 8 năm 2025 do Sở Tài chính TP Hồ Chí Minh cấp, Công ty đã đầu tư vào Công ty Cổ phần Đường Vành đai 4 TP. Hồ Chí Minh 36.000.000.000 VND, tương đương 36% vốn điều lệ.
- (vii) Đây là dự án hợp tác kinh doanh với Tập đoàn Đầu tư và Phát triển Công nghiệp Becamex - CTCP để xây dựng Dự án Becamex City Center với tổng diện tích trên 61.000m<sup>2</sup>. Dự án này là một khu phức hợp bao gồm các công trình dịch vụ như văn phòng làm việc, căn hộ cao cấp, trung tâm thương mại, khách sạn 5 sao, khu vui chơi nghỉ dưỡng, bãi đỗ xe, công viên,... và nhiều tiện ích khác. Một số công trình của dự án đã hoàn thành và đưa vào khai thác, một số công trình khác vẫn đang trong quá trình xây dựng để hoàn thiện.
- (viii) Ngày 25 tháng 02 năm 2022, Hội đồng quản trị đã thông qua Nghị quyết số 02/NQ-HĐQT về việc mua 1.700.000 cổ phần của Công ty Cổ phần Công nghệ & Truyền thông Việt Nam với tổng giá mua là 17.000.000.000 VND.
- (ix) Ngày 26 tháng 12 năm 2022, Hội đồng quản trị đã thông qua Nghị quyết số 18/NQ-HĐQT về việc mua 2.000.000 cổ phần của Công ty Cổ phần Bệnh viện Đa khoa Quốc Tế Becamex với tổng giá mua là 20.000.000.000 VND. Ngày 20 tháng 10 năm 2023 Hội đồng quản trị đã thông qua Nghị quyết số 37/NQ-HĐQT về việc chuyển nhượng 1.000.000 cổ phần của Công ty Cổ phần Bệnh viện Đa khoa Quốc Tế Becamex với tổng giá chuyển nhượng là 10.000.000.000 VND.

### Giá trị hợp lý

Công ty chưa xác định giá trị hợp lý của các khoản đầu tư do chưa có hướng dẫn cụ thể về việc xác định giá trị hợp lý.

### Giao dịch với các công ty con

Các giao dịch trọng yếu giữa Công ty với các công ty con, công ty liên kết như sau:

	Kỳ này	Kỳ trước
<b>Công ty TNHH MTV Khách sạn Becamex</b>		
Cho thuê mặt bằng, trang thiết bị	450.000.000	600.000.000
Cho thuê tầng hầm chung cư Sunrise	81.818.184	81.818.184
Mua hàng hoá, dịch vụ	102.718.811	84.059.684



**CÔNG TY CỔ PHẦN PHÁT TRIỂN HẠ TẦNG KỸ THUẬT**

Địa chỉ: 230 Đại lộ Bình Dương, Phường Phú Lợi, Thành phố Hồ Chí Minh, Việt Nam

**BÁO CÁO TÀI CHÍNH**

Quý 1 năm 2026

**Bản thuyết minh Báo cáo tài chính (tiếp theo)**

	<u>Kỳ này</u>	<u>Kỳ trước</u>
<b>Công ty TNHH MTV Xây dựng IJC</b>		
Cho thuê bất động sản đầu tư	4.292.727.272	3.933.818.181
Thu nhượng tiền điện tại các công trình	2.065.000	1.064.539.076
Thu nhượng tiền nước tại các công trình	-	392.478.900
Thi công công trình	9.572.115.390	-
Mua dịch vụ, hàng hóa	1.274.947.605	689.911.926
Mua tài sản cố định	45.454.545	-
Phí quản lý văn phòng, dự án	2.389.906.593	30.000.000

**Công ty Cổ phần Phát triển Hạ tầng Kỹ thuật  
Becamex - Bình Phước**Chi phí thuê và quản lý vận hành nhà ở công nhân  
Bình Phước

1.407.818.181

1.407.818.181

**15. Phải trả người bán ngắn hạn/dài hạn****15a. Phải trả người bán ngắn hạn**

	<u>Số cuối kỳ</u>	<u>Số đầu năm</u>
<b>Phải trả các bên liên quan</b>	<b>17.214.929.285</b>	<b>40.253.020.404</b>
Công ty CP Xây dựng và Giao thông Bình Dương	3.805.698.586	21.987.334.216
Công ty TNHH MTV Xây dựng IJC	4.851.671.370	10.376.922.591
Tập đoàn Đầu tư và Phát triển Công nghiệp Becamex - CTCP	4.017.225.000	4.017.225.000
Công ty Cổ phần Công nghệ & Truyền thông Việt Nam	2.413.824.547	2.533.855.747
Công ty TNHH Dịch vụ và Xây dựng Tấn Hào Phát	1.994.762.202	1.205.935.270
Trường Đại học Quốc Tế Miền Đông	128.115.000	128.115.000
Công ty TNHH MTV WTC Bình Dương	3.632.580	3.632.580
<b>Phải trả các nhà cung cấp khác</b>	<b>36.091.157.614</b>	<b>34.814.478.703</b>
Tổng Công ty CP Công trình Viettel	10.269.352.310	454.472.254
Công ty CP Sản giao dịch bất động sản An Home Bình Dương	8.113.972.413	22.567.289.256
Các nhà cung cấp khác	17.707.832.891	11.792.717.193
<b>Cộng</b>	<b>53.306.086.899</b>	<b>75.067.499.107</b>

Công ty không có nợ phải trả người bán quá hạn chưa thanh toán.

**16. Người mua trả tiền trước ngắn hạn**

	<u>Số cuối kỳ</u>	<u>Số đầu năm</u>
Ông Đàm Văn Khánh	1.187.577.000	1.187.577.000
Bà Mai Thanh Hương	615.855.850	615.855.850
Các khách hàng khác	3.638.929.179	2.835.707.472
<b>Cộng</b>	<b>5.442.362.029</b>	<b>4.639.140.322</b>



## CÔNG TY CỔ PHẦN PHÁT TRIỂN HẠ TẦNG KỸ THUẬT

Địa chỉ: 230 Đại lộ Bình Dương, Phường Phú Lợi, Thành phố Hồ Chí Minh, Việt Nam

BÁO CÁO TÀI CHÍNH

Quý 1 năm 2026

Bản thuyết minh Báo cáo tài chính (tiếp theo)

### 17. Phải trả cổ tức, lợi nhuận

	Số cuối kỳ	Số đầu năm
Tập đoàn Đầu tư và Phát triển Công nghiệp Becamex - CTCP	262.029.793.000	262.029.793.000
Cổ đông khác	814.338.445	838.018.245
<b>Cộng</b>	<b>262.844.131.445</b>	<b>262.867.811.245</b>

### 18. Thuế và các khoản phải nộp Nhà nước

	Số đầu năm	Số phát sinh trong kỳ		Số cuối kỳ	
	Phải nộp	Số phải nộp	Số đã thực nộp	Phải nộp	Phải thu
Thuế GTGT hàng bán nội địa	36.732.372.276	10.502.024.676	(40.635.077.351)	6.599.319.601	
Thuế thu nhập doanh nghiệp(*)	43.178.851.351	20.705.416.821	(43.285.785.309)	20.598.482.863	
Thuế thu nhập cá nhân	483.027.472	926.380.412	(1.359.311.863)	50.096.021	
Các loại thuế khác	-	-	-	-	
<b>Cộng</b>	<b>80.394.251.099</b>	<b>32.133.821.909</b>	<b>(85.280.174.523)</b>	<b>27.247.898.485</b>	

#### Thuế giá trị gia tăng

Công ty nộp thuế giá trị gia tăng theo phương pháp khấu trừ. Thuế suất thuế giá trị gia tăng như sau:

- Hoạt động chuyển nhượng quyền sử dụng đất: Không chịu thuế
- Thu nhượng tiền nước: 5%
- Các hoạt động khác
  - Trong năm, Công ty được áp dụng thuế suất thuế giá trị gia tăng 08% cho một số hàng hóa, dịch vụ theo Nghị định số 174/2025/NĐ-CP ngày 30 tháng 6 năm 2025 của Chính phủ hướng dẫn và Nghị quyết số 204/2025/QH15 ngày 17 tháng 6 năm 2025 của Quốc hội. 08% hoặc 10%

#### Thuế thu nhập doanh nghiệp

Công ty phải nộp thuế thu nhập doanh nghiệp cho các khoản thu nhập tính thuế với thuế suất 20%. Việc xác định thuế thu nhập doanh nghiệp phải nộp của Công ty được căn cứ vào các quy định hiện hành về thuế. Tuy nhiên, những quy định này thay đổi theo từng thời kỳ và các quy định về thuế đối với nhiều loại giao dịch khác nhau có thể được giải thích theo nhiều cách khác nhau. Do vậy số thuế được trình bày trên Báo cáo tài chính có thể sẽ thay đổi khi cơ quan thuế kiểm tra.

#### Thuế thu nhập doanh nghiệp tạm nộp cho số tiền nhận trước từ hoạt động chuyển nhượng bất động sản

Công ty phải tạm nộp thuế thu nhập doanh nghiệp theo tỷ lệ 1% trên số tiền nhận trước từ hoạt động chuyển nhượng bất động sản theo quy định tại Thông tư số 78/2014/TT-BTC ngày 18 tháng 6 năm 2014 của Bộ Tài chính. Công ty sẽ quyết toán lại số thuế thu nhập doanh nghiệp phải nộp cho hoạt động này khi bàn giao bất động sản.

#### Thuế nhà đất



## CÔNG TY CỔ PHẦN PHÁT TRIỂN HẠ TẦNG KỸ THUẬT

Địa chỉ: 230 Đại lộ Bình Dương, Phường Phú Lợi, Thành phố Hồ Chí Minh, Việt Nam

BÁO CÁO TÀI CHÍNH

Quý I năm 2026

Bản thuyết minh Báo cáo tài chính (tiếp theo)

Thuế nhà đất được nộp theo thông báo của Cơ quan thuế.

### Các loại thuế khác

Công ty kê khai và nộp theo quy định.

### 19. Phải trả người lao động

Tiền lương còn phải trả cho người lao động.

### 20. Chi phí phải trả ngắn hạn

	<u>Số cuối kỳ</u>	<u>Số đầu năm</u>
<b>Phải trả các bên liên quan</b>	<b>144.828.542.072</b>	<b>139.935.596.508</b>
Tập đoàn Đầu tư và Phát triển Công nghiệp Becamex - CTCP	143.080.386.250	137.512.253.149
- Trích trước phí chuyển nhượng quyền sử dụng đất phổ thương mại IJC2	6.457.153.249	6.457.153.249
- Lãi trả chậm cổ tức	136.623.233.001	131.055.099.900
Công ty Liên doanh TNHH Khu Công nghiệp Việt Nam – Singapore	1.748.155.822	2.423.343.359
- Trích trước phí chuyển nhượng quyền sử dụng đất áp 1, áp 5 Vĩnh Tân	1.748.155.822	2.423.343.359
<b>Phải trả các tổ chức và cá nhân khác</b>	<b>131.142.220.452</b>	<b>127.067.403.700</b>
Trích trước giá vốn đầu tư cơ sở hạ tầng KBT Sunflower 2	13.718.647.607	13.538.764.882
Trích trước giá vốn đầu tư cơ sở hạ tầng Khu tái định cư Hòa Lợi	294.694.505	294.694.505
Trích trước giá vốn đầu tư cơ sở hạ tầng Khu đô thị IJC	108.674.169.675	108.674.169.675
Chi phí lãi vay	2.054.232.329	1.869.450.494
Các chi phí phải trả ngắn hạn khác	6.400.476.336	2.690.324.144
<b>Cộng</b>	<b>275.970.762.524</b>	<b>267.003.000.208</b>

### 21. Doanh thu chờ phân bổ ngắn hạn/dài hạn

Khoản thanh toán theo tiến độ hợp đồng của các khách hàng chưa nhận bàn giao bất động sản.

### 22. Phải trả ngắn hạn/dài hạn khác

#### 22a. Phải trả ngắn hạn khác

	<u>Số cuối kỳ</u>	<u>Số đầu năm</u>
<b>Phải trả các bên liên quan</b>	<b>49.827.123.769</b>	<b>49.827.123.769</b>
Tập đoàn Đầu tư và Phát triển Công nghiệp Becamex - CTCP	48.472.723.769	48.472.723.769
- Phải trả tiền thu hộ căn hộ Sunrise	41.974.356.216	41.974.356.216
- Phải trả tiền thu hộ thuê văn phòng Becamex Tower	2.646.826.798	2.646.826.798
- Phải trả tiền thu hộ căn hộ New Horizon	1.948.734.160	1.948.734.160
- Phải trả tiền thu hộ Ban Quản lý Chung cư Sunrise	1.902.806.595	1.902.806.595



## CÔNG TY CỔ PHẦN PHÁT TRIỂN HẠ TẦNG KỸ THUẬT

Địa chỉ: 230 Đại lộ Bình Dương, Phường Phú Lợi, Thành phố Hồ Chí Minh, Việt Nam

BÁO CÁO TÀI CHÍNH

Quý 1 năm 2026

Bản thuyết minh Báo cáo tài chính (tiếp theo)

	Số cuối kỳ	Số đầu năm
Công ty TNHH MTV Xây dựng IJC – Nhận ký quỹ, ký cược ngắn hạn	1.354.400.000	1.354.400.000
<b>Phải trả các tổ chức và cá nhân khác</b>	<b>33.260.422.194</b>	<b>32.205.450.097</b>
Bảo hiểm xã hội, kinh phí công đoàn	769.869.410	784.955.410
Thù lao Hội đồng quản trị	4.593.600.000	4.593.600.000
Phải trả doanh thu cho gian hàng tại Trung tâm thương mại Becamex	136.215.907	136.215.907
Nhận ký quỹ, ký cược ngắn hạn	19.384.209.481	18.329.479.281
Các khoản phải trả ngắn hạn khác	8.376.527.396	8.361.199.499
<b>Cộng</b>	<b>83.087.545.963</b>	<b>82.032.573.866</b>

### 22b. Phải trả dài hạn khác

Khoản tiền ký quỹ của khách hàng thuê bất động sản đầu tư.

### 22c. Nợ quá hạn chưa thanh toán

Công ty không có nợ phải trả khác quá hạn chưa thanh toán.

### 23. Vay và nợ thuê tài chính ngắn hạn/dài hạn

#### 23a. Vay ngắn hạn

	Số cuối kỳ	Số đầu năm
Vay ngắn hạn ngân hàng	204.216.795.811	85.582.532.415
Ngân hàng TMCP Đầu tư và Phát triển – Chi nhánh Bình Dương <sup>(i)</sup>	30.907.500.415	20.089.716.920
Ngân hàng TMCP Quốc tế Việt Nam <sup>(ii)</sup>	173.309.295.396	65.492.815.495
Vay dài hạn đến hạn trả (xem thuyết minh số V.23b)	126.320.251.609	283.542.072
<b>Cộng</b>	<b>330.537.047.420</b>	<b>85.866.074.487</b>

(i) Khoản vay Ngân hàng TMCP Đầu tư và Phát triển Việt Nam – Chi nhánh Bình Dương để bổ sung vốn lưu động. Khoản vay này được đảm bảo bằng việc thế chấp quyền sử dụng đất, quyền sở hữu nhà ở và tài sản khác gắn liền với đất tại Phường Hòa Phú, TP. Thủ Dầu Một, Tỉnh Bình Dương (nay là Phường Bình Dương, TP. Hồ Chí Minh) theo các hợp đồng thế chấp tài sản sau đây:

- Hợp đồng thế chấp số 01/2025/1728454/HĐBD ngày 23/04/2025;
- Hợp đồng thế chấp số 02/2025/1728454/HĐBD ngày 28/5/2025;
- Hợp đồng thế chấp số 03/2025/1728454/HĐBD ngày 20/6/2025.

(ii) Khoản vay Ngân hàng TMCP Quốc tế Việt Nam để bổ sung vốn lưu động. Khoản vay này được đảm bảo bằng việc thế chấp quyền sử dụng đất, quyền sở hữu nhà ở và tài sản khác gắn liền với đất tại Phường Hòa Phú, TP. Thủ Dầu Một, Tỉnh Bình Dương (nay là Phường Bình Dương, TP. Hồ Chí Minh) theo hợp đồng thế chấp số 1116731.25.882 ngày 26/11/2025.

Công ty có khả năng trả được các khoản vay ngắn hạn.

Chi tiết số phát sinh về các khoản vay ngắn hạn trong kỳ như sau:

Số đầu năm	Số tiền vay phát sinh trong kỳ	Số tiền vay đã trả trong kỳ	Kết chuyển từ vay và nợ dài hạn	Số cuối kỳ
------------	--------------------------------	-----------------------------	---------------------------------	------------



## CÔNG TY CỔ PHẦN PHÁT TRIỂN HẠ TẦNG KỸ THUẬT

Địa chỉ: 230 Đại lộ Bình Dương, Phường Phú Lợi, Thành phố Hồ Chí Minh, Việt Nam

BÁO CÁO TÀI CHÍNH

Quý 1 năm 2026

Bản thuyết minh Báo cáo tài chính (tiếp theo)

	Số đầu năm	Số tiền vay phát sinh trong kỳ	Số tiền vay đã trả trong kỳ	Kết chuyển từ vay và nợ dài hạn	Số cuối kỳ
Vay ngắn hạn ngân hàng	85.582.532.415	155.704.614.987	(37.070.351.591)	-	204.216.795.811
Vay dài hạn đến hạn trả	283.542.072	-	-	126.036.709.537	126.320.251.609
<b>Cộng</b>	<b>85.866.074.487</b>	<b>155.704.614.987</b>	<b>(37.070.351.591)</b>	<b>126.036.709.537</b>	<b>330.537.047.420</b>

### 23b. Vay dài hạn

	Số cuối kỳ	Số đầu năm
Vay dài hạn ngân hàng	1.064.357.215.967	1.190.393.925.504
Ngân hàng TMCP Quân Đội – Chi nhánh Bình Dương <sup>(i)</sup>	1.064.357.215.967	1.190.393.925.504
<b>Cộng</b>	<b>1.064.357.215.967</b>	<b>1.190.393.925.504</b>

(i) Khoản vay Ngân hàng TMCP Quân Đội - Chi nhánh Bình Dương được dùng để:

- + Thanh toán tiền nhận chuyển nhượng quyền sử dụng đất tại Phường Hòa Phú, TP.Thủ Dầu Một, Bình Dương (nay là Phường Bình Dương, TP. Hồ Chí Minh) theo hợp đồng tín dụng số 273803.25.140.579294.TD ngày 31 tháng 12 năm 2024. Khoản vay này được đảm bảo bằng việc thế chấp 590 quyền sử dụng đất, quyền sở hữu nhà ở và tài sản khác gắn liền với đất tại Phường Bình Dương, TP. Hồ Chí Minh theo hợp đồng thế chấp số 370291.26.140.579294.BD ngày 11/02/2026.
- + Tài trợ, bù đắp dự án Khu nhà ở Sunflower II và dự án Khu nhà ở Prince Town II tại Phường Hòa Phú, TP.Thủ Dầu Một, Bình Dương (nay là Phường Bình Dương, TP. Hồ Chí Minh) theo hợp đồng tín dụng số 316332.25.140.579294.TD ngày 22 tháng 8 năm 2025. Khoản vay này được đảm bảo bằng việc thế chấp 30 quyền sử dụng đất, quyền sở hữu nhà ở và tài sản khác gắn liền với đất tại Phường Hòa Phú, TP. Thủ Dầu Một, Tỉnh Bình Dương (nay là Phường Bình Dương, TP. Hồ Chí Minh) theo hợp đồng thế chấp số 316481.25.140.579294.BD ngày 22/8/2025.

Công ty có khả năng trả được các khoản vay dài hạn.

Chi tiết số phát sinh về các khoản vay dài hạn trong kỳ như sau:

	Số đầu năm	Số tiền vay phát sinh trong kỳ	Số tiền vay đã trả trong kỳ	Kết chuyển sang vay và nợ ngắn hạn	Số cuối kỳ
Vay dài hạn ngân hàng	1.190.393.925.504	-	-	(126.036.709.537)	1.064.357.215.967
<b>Cộng</b>	<b>1.190.393.925.504</b>	<b>-</b>	<b>-</b>	<b>(126.036.709.537)</b>	<b>1.064.357.215.967</b>

Kỳ hạn thanh toán các khoản vay dài hạn như sau:

	Tổng nợ	Từ 01 năm trở xuống	Trên 01 năm đến 05 năm	Trên 05 năm
Số cuối kỳ				
Vay dài hạn ngân hàng	1.190.677.467.576	126.320.251.609	1.064.357.215.967	-
<b>Cộng</b>	<b>1.190.677.467.576</b>	<b>126.320.251.609</b>	<b>1.064.357.215.967</b>	<b>-</b>



## CÔNG TY CỔ PHẦN PHÁT TRIỂN HẠ TẦNG KỸ THUẬT

Địa chỉ: 230 Đại lộ Bình Dương, Phường Phú Lợi, Thành phố Hồ Chí Minh, Việt Nam

BÁO CÁO TÀI CHÍNH

Quý 1 năm 2026

Bản thuyết minh Báo cáo tài chính (tiếp theo)

	Tổng nợ	Từ 01 năm trở xuống	Trên 01 năm đến 05 năm	Trên 05 năm
<b>Số đầu năm</b>				
Vay dài hạn ngân hàng	1.190.677.467.576	283.542.072	1.190.393.925.504	-
<b>Cộng</b>	<b>1.190.677.467.576</b>	<b>283.542.072</b>	<b>1.190.393.925.504</b>	<b>-</b>

### 23c. Vay quá hạn chưa thanh toán

Công ty không có các khoản vay quá hạn chưa thanh toán.

### 24. Quỹ khen thưởng, phúc lợi

	Số đầu năm	Tăng do trích lập từ lợi nhuận	Chi quỹ trong kỳ	Số cuối kỳ
Quỹ khen thưởng, phúc lợi	43.682.785.333	-	(7.885.125.000)	35.797.660.333
Quỹ thưởng Ban quản lý, điều hành	190.200.000	-	-	190.200.000
<b>Cộng</b>	<b>43.872.985.333</b>	<b>-</b>	<b>(7.885.125.000)</b>	<b>35.987.860.333</b>

### 25. Vốn chủ sở hữu

#### 25a. Bảng đối chiếu biến động của vốn chủ sở hữu

	Vốn đầu tư của chủ sở hữu	Thặng dư vốn cổ phần	Quỹ đầu tư phát triển	Lợi nhuận sau thuế chưa phân phối	Cộng
Số dư đầu năm trước	3.777.483.840.000	211.326.226.000	704.578.470.202	326.041.576.649	5.019.430.112.851
Điều chỉnh hồi tố	-	-	-	29.477.930.734	29.477.930.734
Số dư đầu năm trước sau điều chỉnh hồi tố	3.777.483.840.000	211.326.226.000	704.578.470.202	355.519.507.383	5.048.908.043.585
Lợi nhuận trong kỳ				31.548.802.810	31.548.802.810
<b>Số dư cuối kỳ trước</b>	<b>3.777.483.840.000</b>	<b>211.326.226.000</b>	<b>704.578.470.202</b>	<b>387.068.310.193</b>	<b>5.080.456.846.395</b>
Số dư đầu năm nay	6.295.806.400.000	211.326.226.000	753.300.181.462	565.104.555.220	7.825.537.362.682
Lợi nhuận trong kỳ				82.826.863.429	82.826.863.429
<b>Số dư cuối kỳ này</b>	<b>6.295.806.400.000</b>	<b>211.326.226.000</b>	<b>753.300.181.462</b>	<b>647.931.418.649</b>	<b>7.908.364.226.111</b>

#### 25b. Chi tiết vốn góp của chủ sở hữu

	Số cuối kỳ	Số đầu năm
Tập đoàn Đầu tư và Phát triển Công nghiệp Becamex - CTCP	3.132.957.060.000	3.132.957.060.000
Các cổ đông khác	3.162.849.340.000	3.162.849.340.000
<b>Cộng</b>	<b>6.295.806.400.000</b>	<b>6.295.806.400.000</b>



## CÔNG TY CỔ PHẦN PHÁT TRIỂN HẠ TẦNG KỸ THUẬT

Địa chỉ: 230 Đại lộ Bình Dương, Phường Phú Lợi, Thành phố Hồ Chí Minh, Việt Nam

BÁO CÁO TÀI CHÍNH

Quý 1 năm 2026

Bản thuyết minh Báo cáo tài chính (tiếp theo)

### 25c. Cổ phiếu

	Số cuối kỳ	Số đầu năm
Số lượng cổ phiếu đăng ký phát hành	629.580.640	629.580.640
Số lượng cổ phiếu đã bán ra công chúng	629.580.640	629.580.640
- Cổ phiếu phổ thông	629.580.640	629.580.640
- Cổ phiếu ưu đãi	-	-
Số lượng cổ phiếu được mua lại	-	-
- Cổ phiếu phổ thông	-	-
- Cổ phiếu ưu đãi	-	-
Số lượng cổ phiếu đang lưu hành	629.580.640	629.580.640
- Cổ phiếu phổ thông	629.580.640	629.580.640
- Cổ phiếu ưu đãi	-	-

Mệnh giá cổ phiếu đang lưu hành: 10.000 VND.

## VI. THÔNG TIN BỔ SUNG CHO CÁC KHOẢN MỤC TRÌNH BÀY TRONG BÁO CÁO KẾT QUẢ HOẠT ĐỘNG KINH DOANH

### 1. Doanh thu bán hàng và cung cấp dịch vụ

#### 1a. Tổng doanh thu

	Kỳ này	Kỳ trước
Doanh thu bán vé cầu đường	83.294.996.488	77.266.759.203
Doanh thu kinh doanh bất động sản	135.024.803.653	9.154.492.501
Doanh thu kinh doanh bất động sản đầu tư	271.636.362	6.522.909.092
Doanh thu dịch vụ khác	3.448.090.912	3.478.090.911
<b>Cộng</b>	<b>222.039.527.415</b>	<b>96.422.251.707</b>

### 2. Các khoản giảm trừ doanh thu

Giá trị bất động sản bị trả lại trong kỳ.

### 3. Giá vốn hàng bán

	Kỳ này	Kỳ trước
Giá vốn vé cầu đường	19.828.126.519	20.189.346.839
Giá vốn kinh doanh bất động sản	57.208.468.673	563.854.019
Giá vốn kinh doanh bất động sản đầu tư	(775.931.593)	2.553.512.198
Giá vốn dịch vụ khác	2.015.253.433	1.991.358.148
<b>Cộng</b>	<b>78.275.917.032</b>	<b>25.298.071.204</b>

### 4. Doanh thu hoạt động tài chính

	Kỳ này	Kỳ trước
Lãi tiền gửi có kỳ hạn	21.785.601.580	66.465.754
Lãi tiền gửi không kỳ hạn	53.370.304	10.689.717
<b>Cộng</b>	<b>21.838.971.884</b>	<b>77.155.471</b>

### 5. Chi phí tài chính

	Kỳ này	Kỳ trước
Chi phí lãi vay	11.366.780.762	8.844.016.517



## CÔNG TY CỔ PHẦN PHÁT TRIỂN HẠ TẦNG KỸ THUẬT

Địa chỉ: 230 Đại lộ Bình Dương, Phường Phú Lợi, Thành phố Hồ Chí Minh, Việt Nam

BÁO CÁO TÀI CHÍNH

Quý 1 năm 2026

Bản thuyết minh Báo cáo tài chính (tiếp theo)

	<u>Kỳ này</u>	<u>Kỳ trước</u>
Chi phí phát hành trái phiếu	-	411.875.000
Lãi chậm trả cổ tức	5.568.133.101	-
<b>Cộng</b>	<b>16.934.913.863</b>	<b>9.255.891.517</b>
<b>6. Chi phí bán hàng</b>		
	<u>Kỳ này</u>	<u>Kỳ trước</u>
Chi phí cho nhân viên	3.246.978.775	4.196.272.452
Chi phí dụng cụ, đồ dùng	29.798.469	44.046.415
Chi phí khấu hao tài sản cố định	1.794.428.092	1.805.694.675
Chi phí dịch vụ mua ngoài	3.438.565.651	671.445.293
Chi phí hoa hồng môi giới	2.826.014.149	-
Các chi phí khác	24.483.501	31.901.196
<b>Cộng</b>	<b>11.360.268.637</b>	<b>6.749.360.031</b>
<b>7. Chi phí quản lý doanh nghiệp</b>		
	<u>Kỳ này</u>	<u>Kỳ trước</u>
Chi phí nhân viên quản lý	5.541.012.826	5.822.911.501
Chi phí dụng cụ, đồ dùng	113.999.755	98.164.714
Chi phí khấu hao tài sản cố định	388.669.116	355.575.822
Chi phí dịch vụ mua ngoài	2.460.111.665	2.213.036.544
Các chi phí khác	949.407.027	1.147.980.358
<b>Cộng</b>	<b>9.453.200.389</b>	<b>9.637.668.939</b>
<b>8. Thu nhập khác</b>		
	<u>Kỳ này</u>	<u>Kỳ trước</u>
Thu từ phạt vi phạm hợp đồng	1.807.329.000	188.851.220
Thu nhượng bán, thanh lý tài sản	102.481.818	-
Thu nhập điện, nước công trình, thu nhập khác	1.335.928.656	3.858.684.651
<b>Cộng</b>	<b>3.245.739.474</b>	<b>4.047.535.871</b>
<b>9. Chi phí khác</b>		
	<u>Kỳ này</u>	<u>Kỳ trước</u>
Chi phí điện, nước công trình, chi phí khác	1.475.904.481	3.894.660.965
<b>Cộng</b>	<b>1.475.904.481</b>	<b>3.894.660.965</b>
<b>10. Lãi trên cổ phiếu</b>		
Thông tin về lãi trên cổ phiếu được trình bày trên Báo cáo tài chính hợp nhất.		
<b>11. Chi phí sản xuất kinh doanh theo yếu tố</b>		
	<u>Kỳ này</u>	<u>Kỳ trước</u>
Chi phí nguyên liệu, vật liệu	4.613.145.204	5.007.388.041
Chi phí nhân công	10.300.991.328	11.531.492.753
Chi phí khấu hao tài sản cố định	15.516.014.036	15.476.707.608
Chi phí dịch vụ mua ngoài	12.151.863.607	6.022.075.464
Chi phí khác	1.011.453.132	1.615.251.963
<b>Cộng</b>	<b>43.593.467.307</b>	<b>39.652.915.829</b>



## CÔNG TY CỔ PHẦN PHÁT TRIỂN HẠ TẦNG KỸ THUẬT

Địa chỉ: 230 Đại lộ Bình Dương, Phường Phú Lợi, Thành phố Hồ Chí Minh, Việt Nam

BÁO CÁO TÀI CHÍNH

Quý 1 năm 2026

Bản thuyết minh Báo cáo tài chính (tiếp theo)

### VII. NHỮNG THÔNG TIN KHÁC

#### 1. Tài sản cho thuê hoạt động

Tại ngày kết thúc kỳ kế toán, các khoản thanh toán tiền thuê tối thiểu trong tương lai thu được từ các hợp đồng thuê hoạt động không thể hủy ngang như sau:

	Số cuối kỳ	Số đầu năm
Từ 01 năm trở xuống	1.513.636.363	2.318.181.818
<b>Cộng</b>	<b>1.513.636.363</b>	<b>2.318.181.818</b>

#### 2. Giao dịch và số dư với các bên liên quan

Các bên liên quan với Công ty bao gồm: các thành viên quản lý chủ chốt, các cá nhân có liên quan với các thành viên quản lý chủ chốt và các bên liên quan khác.

##### 1a. Giao dịch và số dư với các thành viên quản lý chủ chốt và các cá nhân có liên quan với các thành viên quản lý chủ chốt

Các thành viên quản lý chủ chốt gồm: các thành viên Hội đồng quản trị và các thành viên Ban điều hành (Ban Tổng Giám đốc và Kế toán trưởng). Các cá nhân có liên quan với các thành viên quản lý chủ chốt là các thành viên mật thiết trong gia đình các thành viên quản lý chủ chốt.

*Giao dịch với các thành viên quản lý chủ chốt và các cá nhân có liên quan với các thành viên quản lý chủ chốt*

Công ty không phát sinh giao dịch bán hàng và cung cấp dịch vụ cũng như các giao dịch khác với các thành viên quản lý chủ chốt và các cá nhân có liên quan với các thành viên quản lý chủ chốt.

*Công nợ với các thành viên quản lý chủ chốt và các cá nhân có liên quan với các thành viên quản lý chủ chốt*

Công ty không có công nợ với các thành viên quản lý chủ chốt và các cá nhân có liên quan với các thành viên quản lý chủ chốt.

*Thu nhập của các thành viên quản lý chủ chốt*

Thu nhập của các thành viên quản lý chủ chốt trong kỳ là 2.790.000.000 VND (Kỳ trước là 1.825.000.000 VND)

##### 1b. Giao dịch và số dư với các bên liên quan khác

Các bên liên quan khác với Công ty gồm:

Bên liên quan khác	Mối quan hệ
Tập đoàn Đầu tư và Phát triển Công nghiệp Becamex - CTCP	Cổ đông có ảnh hưởng đáng kể
Công ty TNHH MTV Khách sạn Becamex	Công ty con
Công ty TNHH MTV Xây dựng IJC	Công ty con
Công ty TNHH MTV WTC Bình Dương	Công ty con
Công ty Cổ phần Phát triển Hạ tầng Kỹ thuật Becamex - Bình Phước	Công ty liên kết
Công ty Cổ phần Đường cao tốc Thành phố Hồ Chí Minh - Thủ Dầu Một - Chơn Thành	Công ty liên kết
Công ty Cổ phần Đường Vành đai 4 Thành phố Hồ Chí Minh	Công ty liên kết



## CÔNG TY CỔ PHẦN PHÁT TRIỂN HẠ TẦNG KỸ THUẬT

Địa chỉ: 230 Đại lộ Bình Dương, Phường Phú Lợi, Thành phố Hồ Chí Minh, Việt Nam

BÁO CÁO TÀI CHÍNH

Quý 1 năm 2026

Bản thuyết minh Báo cáo tài chính (tiếp theo)

<u>Bên liên quan khác</u>	<u>Mối quan hệ</u>
Công ty Cổ phần Kinh doanh và Phát triển Bình Dương	Công ty liên kết của Tập đoàn Đầu tư và Phát triển Công nghiệp Becamex - CTCP
Công ty Cổ phần Phát triển Đô thị	Công ty con của Tập đoàn Đầu tư và Phát triển Công nghiệp Becamex - CTCP
Công ty Cổ phần Cao su Bình Dương	Công ty con của Tập đoàn Đầu tư và Phát triển Công nghiệp Becamex - CTCP
Công ty Cổ phần Bệnh viện Đa khoa Quốc tế Becamex	Công ty con của Tập đoàn Đầu tư và Phát triển Công nghiệp Becamex - CTCP
Công ty Cổ phần Bệnh viện Mỹ Phước	Công ty con của Tập đoàn Đầu tư và Phát triển Công nghiệp Becamex - CTCP
Trường Đại học Quốc tế Miền Đông	Công ty con của Tập đoàn Đầu tư và Phát triển Công nghiệp Becamex - CTCP
Công ty Liên doanh TNHH Khu công nghiệp Việt Nam - Singapore	Công ty liên kết của Tập đoàn Đầu tư và Phát triển Công nghiệp Becamex - CTCP
Công ty Cổ phần Công nghệ & Truyền thông Việt Nam	Công ty liên kết của Tập đoàn Đầu tư và Phát triển Công nghiệp Becamex - CTCP
Công ty TNHH Becamex Tokyu	Công ty liên kết của Tập đoàn Đầu tư và Phát triển Công nghiệp Becamex - CTCP
Công ty Cổ phần Đầu tư và Phát triển Điện Becamex - Vsp	Công ty liên kết của Tập đoàn Đầu tư và Phát triển Công nghiệp Becamex - CTCP
Công ty Cổ phần Xây dựng và Giao thông Bình Dương	Công ty liên kết của Tập đoàn Đầu tư và Phát triển Công nghiệp Becamex - CTCP
Công ty TNHH MTV WTC Becamex	Công ty con của Tập đoàn Đầu tư và Phát triển Công nghiệp Becamex - CTCP
Công ty TNHH Dịch vụ và Xây dựng Tấn Hào Phát	Công ty có liên quan đến ông Đỗ Quang Ngồn

Ngoài các giao dịch phát sinh với các công ty con đã được trình bày ở thuyết minh số V.13 cũng như các giao dịch về bán hàng và cung cấp dịch vụ cho các bên liên quan khác không phải là công ty con và công ty liên doanh, liên kết đã được trình bày ở thuyết minh số VI.1b, Công ty còn phát sinh các giao dịch khác với các bên liên quan khác như sau:

	<u>Kỳ này</u>	<u>Kỳ trước</u>
<b>Tập đoàn Đầu tư và Phát triển Công nghiệp Becamex - CTCP</b>		
Nhận chuyển nhượng quyền sử dụng đất	-	90.304



## CÔNG TY CỔ PHẦN PHÁT TRIỂN HẠ TẦNG KỸ THUẬT

Địa chỉ: 230 Đại lộ Bình Dương, Phường Phú Lợi, Thành phố Hồ Chí Minh, Việt Nam

BÁO CÁO TÀI CHÍNH

Quý I năm 2026

Bản thuyết minh Báo cáo tài chính (tiếp theo)

	<u>Kỳ này</u>	<u>Kỳ trước</u>
Lãi chậm trả cổ tức	5.568.133.101	-
Tiền điện	-	41.984.602
<b>Công ty Cổ phần Công nghệ &amp; Truyền thông Việt Nam</b>		
Mua hàng hóa, dịch vụ	278.599.387	943.988.372
<b>Công ty Liên doanh TNHH Khu công nghiệp Việt Nam - Singapore</b>		
Nhận chuyển nhượng quyền sử dụng đất	769.906.620	-
<b>Công ty TNHH Dịch vụ và Xây dựng Tân Hào Phát</b>		
Thi công công trình	7.303.953.079	-
Mua hàng hoá, dịch vụ	380.373.236	-
Thu tiền điện	4.689.630	-

Giá hàng hóa, dịch vụ cung cấp cho các bên liên quan khác là giá thỏa thuận. Việc mua hàng hóa, dịch vụ từ các bên liên quan khác được thực hiện theo giá thỏa thuận.

### *Công nợ với các bên liên quan khác*

Công nợ với các bên liên quan khác được trình bày tại các thuyết minh số V.2, V.3, V.4, V.14, V.18, V.19, V.20, V.21 và V.22.

Các khoản công nợ phải thu các bên liên quan khác không có bảo đảm và sẽ được thanh toán bằng tiền. Không có khoản dự phòng phải thu khó đòi nào được lập cho các khoản nợ phải thu các bên liên quan khác.

### 3. Thông tin về bộ phận

Báo cáo bộ phận chính yếu là theo lĩnh vực kinh doanh dựa trên cơ cấu tổ chức và quản lý nội bộ và hệ thống Báo cáo tài chính nội bộ của Công ty.

#### 3a. Thông tin về lĩnh vực kinh doanh

Công ty có các lĩnh vực kinh doanh chính sau:

- Lĩnh vực bán vé cầu đường: bán vé thu phí Quốc lộ 13.
- Lĩnh vực kinh doanh bất động sản: đầu tư xây dựng và kinh doanh cơ sở hạ tầng kỹ thuật khu công nghiệp, khu dân cư và khu đô thị.
- Lĩnh vực kinh doanh bất động sản đầu tư: dịch vụ cho thuê mặt bằng trong tòa nhà Becamex Tower, khu nhà ở KDC Hòa Lợi, nhà ở Khu biệt thự Sunflower.
- Lĩnh vực xây dựng: thi công nhà ở xã hội, thi công công trình công cộng.
- Hợp đồng hợp tác kinh doanh: hợp tác thực hiện dự án Becamex City Center với Tập đoàn Đầu tư và Phát triển Công nghiệp Becamex – CTCP.
- Các lĩnh vực khác: cho thuê trang thiết bị, nội thất.

Thông tin về bộ phận theo lĩnh vực kinh doanh của Công ty được trình bày ở Phụ lục đính kèm.



## CÔNG TY CỔ PHẦN PHÁT TRIỂN HẠ TẦNG KỸ THUẬT

Địa chỉ: 230 Đại lộ Bình Dương, Phường Phú Lợi, Thành phố Hồ Chí Minh, Việt Nam

BÁO CÁO TÀI CHÍNH

Quý 1 năm 2026

Bản thuyết minh Báo cáo tài chính (tiếp theo)

### 3b. Thông tin về khu vực địa lý

Toàn bộ hoạt động của Công ty chỉ diễn ra trên lãnh thổ Việt Nam, chủ yếu tại địa bàn tỉnh Bình Dương.


### 4. Sự kiện phát sinh sau ngày kết thúc kỳ kế toán

Không có sự kiện trọng yếu nào phát sinh sau ngày kết thúc kỳ kế toán yêu cầu phải điều chỉnh số liệu hoặc công bố trên Báo cáo tài chính.

Thành phố Hồ Chí Minh, ngày 24 tháng 4 năm 2026



Lương Thị Ngọc Trinh  
Người lập biểu



Bùi Thị Thùy  
Kế toán trưởng




Trịnh Thanh Hùng  
Tổng Giám đốc






**Phụ lục 1: Thông tin về bộ phận theo lĩnh vực kinh doanh**

	Lĩnh vực bán vé cầu đường	Lĩnh vực kinh doanh bất động sản	Lĩnh vực kinh doanh bất động sản đầu tư	Các lĩnh vực khác	Các khoản loại trừ	Cộng
<b>Kỳ trước</b>						
Doanh thu thuần về bán hàng và cung cấp dịch vụ ra bên ngoài	77.266.759.203	3.098.767.621	6.522.909.092	3.478.090.911	-	90.366.526.827
Doanh thu thuần về bán hàng và cung cấp dịch vụ giữa các bộ phận	-	-	-	-	-	-
<b>Tổng doanh thu thuần về bán hàng và cung cấp dịch vụ</b>	<b>77.266.759.203</b>	<b>3.098.767.621</b>	<b>6.522.909.092</b>	<b>3.478.090.911</b>	<b>-</b>	<b>90.366.526.827</b>
Kết quả kinh doanh theo bộ phận	38.578.016.694	(3.329.922.646)	3.273.722.948	903.718.140	-	39.425.535.136
Các chi phí không phân bổ theo bộ phận						-
Lợi nhuận từ hoạt động kinh doanh						39.425.535.136
Lãi/lỗ của hoạt động bán, thanh lý bất động sản đầu tư						-
Doanh thu hoạt động tài chính						77.155.471
Chi phí tài chính						-
Thu nhập khác						4.047.535.871
Chi phí khác						(3.894.660.965)
Chi phí thuế thu nhập doanh nghiệp hiện hành						(8.106.762.703)
Chi phí thuế thu nhập doanh nghiệp hoãn lại						-
<b>Lợi nhuận sau thuế thu nhập doanh nghiệp</b>						<b>31.548.802.810</b>
<b>Tổng chi phí đã phát sinh để mua tài sản cố định và các tài sản dài hạn khác</b>	<b>8.868.238.864</b>	<b>139.374.084</b>	<b>809.582.593</b>	<b>156.435.007</b>	<b>-</b>	<b>9.973.630.549</b>
<b>Tổng chi phí khấu hao và phân bổ chi phí trả trước dài hạn</b>	<b>17.130.202.843</b>	<b>91.973.617</b>	<b>2.582.066.703</b>	<b>31.977.926</b>	<b>-</b>	<b>19.836.221.089</b>
<b>Tổng giá trị các khoản chi phí lớn không bằng tiền (trừ chi phí khấu hao và phân bổ chi phí trả trước dài hạn)</b>	<b>-</b>	<b>-</b>	<b>-</b>	<b>-</b>	<b>-</b>	<b>-</b>

  
Lương Thị Ngọc Trinh  
Người lập biểu

  
Bùi Thị Thùy  
Kế toán trưởng





**Phụ lục 1: Thông tin về bộ phận theo lĩnh vực kinh doanh**

Đơn vị tính: VND

Tài sản và nợ phải trả của bộ phận theo lĩnh vực kinh doanh của Công ty như sau:

	Lĩnh vực bán vé cầu đường	Lĩnh vực kinh doanh bất động sản	Lĩnh vực kinh doanh bất động sản đầu tư	Các lĩnh vực khác	Cộng
<b>Số cuối năm</b>					
Tài sản trực tiếp của bộ phận	489.322.937.286	5.638.851.872.679	428.534.840.938	3.716.474.144	6.560.426.125.047
Các tài sản không phân bổ theo bộ phận					3.594.816.306.408
<b>Tổng tài sản</b>					<b>10.155.242.431.455</b>
Nợ phải trả trực tiếp của bộ phận	24.440.765.200	1.140.495.291.862	2.413.900.000	1.810.572.491	1.169.160.529.553
Nợ phải trả không phân bổ theo bộ phận					1.077.717.675.791
<b>Tổng nợ phải trả</b>					<b>2.246.878.205.344</b>
<b>Số đầu năm</b>					
Tài sản trực tiếp của bộ phận	499.070.169.591	5.489.411.741.109	496.107.689.656	5.618.247.792	6.490.207.848.148
Các tài sản không phân bổ theo bộ phận					3.555.010.903.603
<b>Tổng tài sản</b>					<b>10.045.218.751.751</b>
Nợ phải trả trực tiếp của bộ phận	33.880.815.173	1.092.922.020.216	14.413.900.000	1.829.269.554	1.143.046.004.943
Nợ phải trả không phân bổ theo bộ phận					1.076.635.384.126
<b>Tổng nợ phải trả</b>					<b>2.219.681.389.069</b>

  
Lương Thị Ngọc Trinh  
Người lập biểu

  
Bùi Thị Thùy  
Kế toán trưởng

Ngày 24 Tháng 04 Năm 2026  
  
Trần Tuấn Hùng  
Tổng Giám đốc

